



UNIVERSITAS MUHAMMADIYAH JAKARTA  
**FAKULTAS KEDOKTERAN DAN KESEHATAN**

**SURAT TUGAS**

Nomor: 02 /F.7-UMJ/VIII/2020

Dengan ini Dekan Fakultas Kedokteran dan Kesehatan Universitas Muhammadiyah Jakarta memberi tugas kepada

Penanggung Jawab : Dr. dr. Muhammad Fachri, Sp.P, FAPSR, FISR.  
Sebagai : Dosen Tetap  
NIDN : 308097905  
Mata Kuliah : Ilmu Penyakit Dalam  
Semester : Ganjil Tahun Akademik 2020/2021  
Program Studi : Profesi Dokter

Surat tugas ini berlaku untuk satu semester, dan pada akhir semester akan diadakan evaluasi pelaksanaan perkuliahan

Demikian surat tugas ini dikeluarkan untuk dilaksanakan sebagai amanah.

Jakarta, 12 Agustus 2020

Dekan,

**Dr. dr. Muhammad Fachri, Sp.P, FAPSR, FISR**  
NID/NIDN : 20.1096/0308097905

Tembusan:  
1. Arsip



UNIVERSITAS MUHAMMADYAH JAKARTA  
FAKULTAS KEDOKTERAN DAN KESEHATAN  
PROGRAM STUDI : PENDIDIKAN DOKTER

BERITA ACARA

Berdasarkan Masa Kepaniteraan Program Studi Pendidikan Dokter Fakultas Kedokteran dan Kesehatan Universitas Muhammadiyah Jakarta, dengan ini dilaksanakan **ujian akhir** dokter muda sebagai berikut :

1. Nama dokter muda : Jermansyah DD Khairani  
2. Bagian / Stase : Ilmu Penyakit Dalam  
3. Tempat : RS17 Sulepura  
4. Hari/Tgl : Sabtu, 26 Desember 2020  
5. Jam/Waktu : 10.00 - Selesai  
6. Periode : 2 November - 26 Desember 2020  
7. Peristiwa penting selama ujian berlangsung :

\_\_\_\_\_  
\_\_\_\_\_  
\_\_\_\_\_

Jakarta, 26 November 2020

Penguji Utama  
Nama

Paraf Penguji Utama

Dr. dr. Muhammad Fachri Sp.P. FIKR. FARSA

Penguji Pendamping  
Nama

Paraf Penguji Pendamping

dr. Sidgi

Program Studi :

1. Kesehatan Masyarakat : Jl. KH. Ahmad Dahlan, Cirendeu, Ciputat, Tangerang Selatan Telp./Fax. : (021) 7470 1362  
2. Pendidikan Dokter : Jl. KH. Ahmad Dahlan, Cirendeu, Ciputat, Tangerang Selatan. Telp./Fax. : (021) 749 2135  
3. Ilmu Keperawatan : Jl. Cempaka Putih Tengah I/1, Jakarta Pusat. Telp./Fax. : (021) 4280 2202  
4. Akademi Keperawatan : Jl. Cempaka Putih Tengah I/1, Jakarta Pusat. Telp./Fax. : (021) 4287 8669  
5. Akademi Kebidanan : Jl. Cempaka Putih Tengah I/1, Jakarta Pusat. Telp./Fax. : (021) 421 6417

Silad

### Penilaian Ujian Akhir

Bagian	Ilmu Penyakit Dalam
Nama Penguji (utama/pendamping)	Dr. dr. Muhammad Fatchi Sp.P
Nama Dokter Muda	Jermansyah DD Ihsanri
Tanggal	26 November 2020

• Penilaian Ketrampilan Klinis

Keluhan Utama/Diagnosis	
Kompleksitas kasus	Rendah/sedang/tinggi *
Fokus <i>mini CEX</i>	Pengambilan data/diagnosis/penatalaksanaan/konseling
Tipe konsultasi	Prognosis baik/prognosis buruk/bukan keduanya

Aspek	0	1	2	3	4	5	6	7	8	9
1. Ketrampilan anamnesis								✓		
2. Ketrampilan pemeriksaan fisik								✓		
3. Ketrampilan membuat rekam medis								✓		
4. Pengambilan keputusan klinis								✓		
5. Ketrampilan konseling dan komunikasi								✓		
6. Profesionalisme								✓		
7. Konsultasi dan rujukan								✓		
8. Efisiensi								✓		
9. Penatalaksanaan kegawatan								✓		
Total										
Nilai % = $(\text{Total}/9n_{\text{aspek}}) \times 100\%$										

Keterangan : 0 = tidak dilakukan penilaian, 1-3 = perlu bimbingan, 4-6 = perlu latihan, 7-9 = mahir



- Penilaian Ujian Lisan Terstruktur

Aspek yang dinilai	Skor				
	1	2	3	4	5
Penguasaan materi ilmu biomedik				✓	
Penguasaan materi ilmu klinik dan epidemiologi				✓	
Kemampuan penatalaksanaan pasien				✓	
Kemampuan analisa masalah klinis				✓	
Kemampuan interpretasi hasil laboratorium dan pencitraan				✓	
Penguasaan teori ketrampilan klinik				✓	
Total					
Nilai % = (total/30) x 100%					

Keterangan : 1= sangat kurang (20%), 2= kurang(40%), 3= sedang(60%), 4=baik(80%), 5=sangat baik(100%)

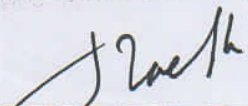
- Penilaian Afektif

Aspek yang dinilai	Skor				
	1	2	3	4	5
Etika dalam berkomunikasi				✓	
Etika dalam berpenampilan				✓	
Etika dalam bersikap				✓	
Keterbukaan dalam menerima pendapat dan kritik				✓	
Total					
Nilai % = (Total/20)x100%					

Keterangan : 1= sangat kurang (20%), 2= kurang(40%), 3= sedang(60%), 4=baik(80%), 5=sangat baik(100%)

Komentar penilai terhadap dokter muda dalam kegiatan ini

Komentar dokter muda terhadap kemampuannya dalam kegiatan ini

Tandatangan Dokter muda	Tandatangan Penilai
	

/ lingkari yang sesuai. \*\* / lingkari yang sesuai (boleh lebih dari satu)



UNIVERSITAS MUHAMMADYAH JAKARTA  
FAKULTAS KEDOKTERAN DAN KESEHATAN  
PROGRAM STUDI : PENDIDIKAN DOKTER

BERITA ACARA

Berdasarkan Masa Kepaniteraan Program Studi Pendidikan Dokter Fakultas Kedokteran dan Kesehatan Universitas Muhammadiyah Jakarta, dengan ini dilaksanakan **ujian akhir** dokter muda sebagai berikut :

1. Nama dokter muda : SAABAH KHANSA KIASATI
2. Bagian / Stase : PENYAKIT DALAM / INTERNA
3. Tempat : RSJ SUKAPURA
4. Hari/Tgl : Kamis, 24 Desember 2020
5. Jam/Waktu : 10.00 / 11.00 selesai
6. Periode : 2 November - 27 Desember 2020

7. Peristiwa penting selama ujian berlangsung :

\_\_\_\_\_  
\_\_\_\_\_  
\_\_\_\_\_

Jakarta, 24 Desember 2020

Penguji Utama

Paraf Penguji Utama

Nama

DR. dr. M. FULHAF S.P. FAPSR, FINA

Paraf Penguji Pendamping

Penguji Pendamping

Nama

dr. A. R. H. Humaidan

Program Studi :

1. Kesehatan Masyarakat : Jl. KH. Ahmad Dahlan, Cirendeuy, Ciputat, Tangerang Selatan Telp./Fax. : (021) 7470 1362
2. Pendidikan Dokter : Jl. KH. Ahmad Dahlan, Cirendeuy, Ciputat, Tangerang Selatan. Telp./Fax. : (021) 749 2135
3. Ilmu Keperawatan : Jl. Cempaka Putih Tengah I/1, Jakarta Pusat. Telp./Fax. : (021) 4280 2202
4. Akademi Keperawatan : Jl. Cempaka Putih Tengah I/1, Jakarta Pusat. Telp./Fax. : (021) 4287 8669
5. Akademi Kebidanan : Jl. Cempaka Putih Tengah I/1, Jakarta Pusat. Telp./Fax. : (021) 421 6417



Penilaian Ujian Akhir

Bagian	INTERNA / PENYAKIT DALAM
Nama Penguji (utama/pendamping)	DR. dr. M. Fachri Sp.P FAPSR, FISR
Nama Dokter Muda	Sarah Khansa Kiasah
Tanggal	24 Desember 2020

• Penilaian Ketrampilan Klinis

Keluhan Utama/Diagnosis	
Kompleksitas kasus	Rendah/ <u>sedang</u> /tinggi*
Fokus <i>mini CEX</i>	<u>Pengambilan data</u> / <u>diagnosis</u> / <u>penatalaksanaan</u> / konseling
Tipe konsultasi	Prognosis baik / prognosis buruk / bukan keduanya

Aspek	0	1	2	3	4	5	6	7	8	9
1. Ketrampilan anamnesis								✓		
2. Ketrampilan pemeriksaan fisik								✓		
3. Ketrampilan membuat rekam medis								✓		
4. Pengambilan keputusan klinis									✓	
5. Ketrampilan konseling dan komunikasi									✓	
6. Profesionalisme									✓	
7. Konsultasi dan rujukan									✓	
8. Efisiensi								✓	✓	
9. Penatalaksanaan kegawatan								✓	✓	
Total										
Nilai % = $(\text{Total} / 9n_{\text{aspek}}) \times 100\%$										

Keterangan : 0 = tidak dilakukan penilaian, 1-3 = perlu bimbingan, 4-6 = perlu latihan, 7-9 = mahir

- Penilaian Ujian Lisan Terstruktur

Aspek yang dinilai	Skor				
	1	2	3	4	5
Penguasaan materi ilmu biomedik				✓	
Penguasaan materi ilmu klinik dan epidemiologi				✓	
Kemampuan penatalaksanaan pasien				✓	
Kemampuan analisa masalah klinis				✓	
Kemampuan interpretasi hasil laboratorium dan pencitraan				✓	
Penguasaan teori ketrampilan klinik				✓	
Total					
Nilai % = (total/30) x 100%					

Keterangan : 1= sangat kurang (20%), 2= kurang(40%), 3= sedang(60%), 4=baik(80%), 5=sangat baik(100%)


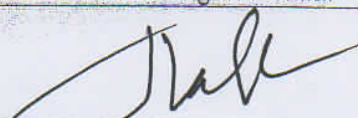
- Penilaian Afektif

Aspek yang dinilai	Skor				
	1	2	3	4	5
Etika dalam berkomunikasi				✓✓	
Etika dalam berpenampilan				✓✓	
Etika dalam bersikap				✓✓	
Keterbukaan dalam menerima pendapat dan kritik				✓	
Total					
Nilai % = (Total/20)x100%					

Keterangan : 1= sangat kurang (20%), 2= kurang(40%), 3= sedang(60%), 4=baik(80%), 5=sangat baik(100%)

Komentar penilai terhadap dokter muda dalam kegiatan ini

Komentar dokter muda terhadap kemampuannya dalam kegiatan ini

Tandatangan Dokter muda	Tandatangan Penilai
	

/ lingkari yang sesuai. \*\* / lingkari yang sesuai (boleh lebih dari satu)


• Laporan Kasus (Kognitif)

Nama	Saarah Khansa Hiasah
NIM	2015730116
Tanggal	Minggu, 22 Nov 2020
Judul kasus	Asma persisten ringan terkontrol

Aspek yang dinilai	Skor				
	1	2	3	4	5
Pengumpulan data					
Analisa masalah					
Penguasaan teori					
Referensi					
Pengambilan keputusan klinis					
Cara penyajian					
Bentuk laporan					
Total					
Nilai % = (Total/35) x 100%	82				

Keterangan : 1 = sangat kurang (20%), 2 = kurang (40%), 3 = sedang (60%), 4 = baik (80%), dan 5 = sangat baik (100%)

Komentar penilai

Nama Penilai	Paraf/Stempel
DR. dr. M. Fauzi	

Lembar Asli : Koord. Kepaniteraan  
Lembar Copy : Mahasiswa




• Laporan Kasus (Kognitif)

Nama	Ari Anpin
NIM	21573014
Tanggal	29 - 11 - 2019
Judul kasus	PPM

Aspek yang dinilai	Skor				
	1	2	3	4	5
Pengumpulan data					
Analisa masalah					
Penguasaan teori					
Referensi					
Pengambilan keputusan klinis					
Cara penyajian					
Bentuk laporan					
Total					79.5
Nilai % = (Total/35) x 100%					

Keterangan : 1 = sangat kurang (20%), 2 = kurang (40%), 3 = sedang (60%), 4 = baik (80%), dan 5 = sangat baik (100%)

Komentar penilai

Nama Penilai	Paraf/Stempel
Dr. dr. M. faehri, Sp.P. FARSIF, FLSA.	

Lembar Asli : Koord. Kepaniteraan  
Lembar Copy : Mahasiswa

Ilmu Penyakit Dalam



• Refreshing (Kognitif)

Nama Dokter Muda	Ghiffany Octavianie
NIM	2015730050
Tanggal	02 Mei 2020
Judul Kasus	TB Paru

Aspek yang dinilai	Skor				
	1	2	3	4	5
Kualitas materi					
Penguasaan teori					
Referensi					
Cara penyajian					
Total	83				
Nilai % = (Total/20) x 100%					

Keterangan : 1 = sangat kurang (20%), 2 = kurang (40%), 3 = sedang (60%), 4 = baik (80%), dan 5 = sangat baik (100%)

Komentar penilai

Nama Penilai	Paraf/Stempel
Dr. dr. M. Fachri, SP-P	

*Handwritten signature*  
Sikad.

Lembar Asli : Koord. Kepaniteraan  
Lembar Copy : Mahasiswa













UNIVERSITAS MUHAMMADIYAH JAKARTA  
FAKULTAS KEDOKTERAN DAN KESEHATAN  
PROGRAM STUDI : PENDIDIKAN DOKTER

BERITA ACARA

Berdasarkan Masa Kepaniteraan Program: Studi Pendidikan Dokter Fakultas Kedokteran dan Kesehatan Universitas Muhammadiyah Jakarta, dengan ini dilaksanakan **ujian akhir** dokter muda sebagai berikut :

1. Nama dokter muda : Dimas Adyana P.
2. Bagian / Stase : Internu
3. Tempat : RSJ Sukapura
4. Hari/Tgl : 30 oktober 2020
5. Jam/Waktu : 09:00
6. Periode : \_\_\_\_\_
7. Peristiwa penting selama ujian berlangsung :  
\_\_\_\_\_  
\_\_\_\_\_  
\_\_\_\_\_

Jakarta, 2020

Penguji Utama

Nama

Dr. dr. M. P. A. S. S.

Paraf Penguji Utama

[Signature]

Penguji Pendamping

Nama

dr. E. P. S. A. D.

Paraf Penguji Pendamping

[Signature]

Program Studi :

1. Kesehatan Masyarakat : Jl. KH. Ahmad Dahlan, Cirendeuy, Ciputat, Tangerang Selatan. Telp./Fax. : (021) 7470 1362
2. Pendidikan Dokter : Jl. KH. Ahmad Dahlan, Cirendeuy, Ciputat, Tangerang Selatan. Telp./Fax. : (021) 749 2135
3. Ilmu Keperawatan : Jl. Cempaka Putih Tengah I/1, Jakarta Pusat. Telp./Fax. : (021) 4280 2202
4. Akademi Keperawatan : Jl. Cempaka Putih Tengah I/1, Jakarta Pusat. Telp./Fax. : (021) 4287 8669
5. Akademi Kebidanan : Jl. Cempaka Putih Tengah I/1, Jakarta Pusat. Telp./Fax. : (021) 421 6417



### Penilaian Ujian Akhir

Bagian	
Nama Penguji (utama/pendamping)	
Nama Dokter Muda	
Tanggal	

• Penilaian Keterampilan Klinis

Keluhan Utama/Diagnosis	
Kompleksitas kasus	Rendah/sedang/tinggi*
Fokus <i>mini CEX</i>	Pengambilan data/diagnosis/penatalaksanaan/konseling
Tipe konsultasi	Prognosis baik/prognosis buruk/bukan keduanya

Aspek	0	1	2	3	4	5	6	7	8	9
1. Keterampilan anamnesis							✓			
2. Keterampilan pemeriksaan fisik							✓			
3. Keterampilan membuat rekam medis							✓			
4. Pengambilan keputusan klinis							✓			
5. Keterampilan konseling dan komunikasi							✓			
6. Profesionalisme							✓			
7. Konsultasi dan rujukan							✓			
8. Efisiensi							✓			
9. Penatalaksanaan kegawatan							✓			
Total										
Nilai % = $(\text{Total}/9n_{\text{aspek}}) \times 100\%$										

Keterangan : 0 = tidak dilakukan penilaian, 1-3 = perlu bimbingan, 4-6 = perlu latihan, 7-9 = mahir

• Penilaian Ujian Lisan Terstruktur

Aspek yang dinilai	Skor				
	1	2	3	4	5
Penguasaan materi ilmu biomedik			✓		
Penguasaan materi ilmu klinik dan epidemiologi			✓		
Kemampuan penatalaksanaan pasien			✓		
Kemampuan analisa masalah klinis			✓		
Kemampuan interpretasi hasil laboratorium dan pencitraan			✓		
Penguasaan teori ketrampilan klinik			✓		
Total					
Nilai % = (total/30) x 100%					

Keterangan : 1= sangat kurang (20%), 2= kurang(40%), 3= sedang(60%), 4=baik(80%), 5=sangat baik(100%)

• Penilaian Afektif

Aspek yang dinilai	Skor				
	1	2	3	4	5
Etika dalam berkomunikasi			✓		
Etika dalam berpenampilan			✓		
Etika dalam bersikap			✓		
Keterbukaan dalam menerima pendapat dan kritik			✓		
Total					
Nilai % = (Total/20)x100%					

Keterangan : 1= sangat kurang (20%), 2= kurang(40%), 3= sedang(60%), 4=baik(80%), 5=sangat baik(100%)

Komentar penilai terhadap dokter muda dalam kegiatan ini

*Harus menguji tugas baru bisa diupdate*

Komentar dokter muda terhadap kemampuannya dalam kegiatan ini

Tandatangan Dokter muda	Tandatangan Penilai
	<i>Jur</i>

/ lingkari yang sesuai. \*\* / lingkari yang sesuai (boleh lebih dari satu)

• Referat (Kognitif)

Nama Dokter Muda	Dimas A.P
NIM	2019730026
Tanggal	15-10-2020
Judul Kasus	PPOK

Aspek yang dinilai	Skor				
	1	2	3	4	5
Kemampuan analisis					
Penguasaan teori					
Referensi					
Bentuk referat tertulis					
Cara penyajian					
Total					75
Nilai %=(Total/25)x100%					

Keterangan : 1 = sangat kurang (20%), 2 = kurang (40%), 3 = sedang (60%), 4 = baik (80%), dan 5 =sangat baik(100%)

Komentar penilai

Nama Penilai	Paraf/Stempel
dr. Fachri SP-P	✓

Lembar Asli : Koord. Kepaniteraan  
Lembar Copy : Mahasiswa

Ilmu Penyakit Dalam



• Laporan Kasus (Kognitif)

Nama	Daramuna
NIM	2015730027
Tanggal	11 Oktober 2020
Judul kasus	TB paru relaps

Aspek yang dinilai	Skor				
	1	2	3	4	5
Pengumpulan data					
Analisa masalah					
Penguasaan teori					
Referensi					
Pengambilan keputusan klinis					
Cara penyajian					
Bentuk laporan					
Total					80
Nilai %=(Total/35)x100%					

Keterangan : 1 = sangat kurang (20%), 2 = kurang (40%), 3 = sedang (60%), 4 = baik (80%), dan 5 =sangat baik(100%)

Komentar penilai

Nama Penilai	Paraf/Stempel
dr. M. Fachri, Sp.P	

Lembar Asli : Koord. Kepaniteraan  
Lembar Copy : Mahasiswa

Ilmu Penyakit Dalam


• Laporan Kasus (Kognitif)

Nama	Syifa Aulia Ahmad
NIM	2015730126
Tanggal	11/10/2020
Judul kasus	Tuberkulosis Paru

Aspek yang dinilai	Skor				
	1	2	3	4	5
Pengumpulan data					
Analisa masalah					
Penguasaan teori					
Referensi					
Pengambilan keputusan klinis					
Cara penyajian					
Bentuk laporan					
Total					80
Nilai %=(Total/35)x100%					

Keterangan : 1 = sangat kurang (20%), 2 = kurang (40%), 3 = sedang (60%), 4 = baik (80%), dan 5 = sangat baik (100%)

Komentar penilai

Nama Penilai	Paraf/Stempel
Dr. dr. M. Fachri, Sp-P, FISIR, FAPSR	

Lembar Asli : Koord. Kepaniteraan  
Lembar Copy : Mahasiswa

Ilmu Penyakit Dalam

## DAFTAR HADIR PERTEMUAN DOKTER MUDA FKK - UMJ

ACARA PERTEMUAN : Journal Reading.....  
 TANGGAL : 25 April 2020.....  
 JUDUL ACARA : Comparison of Smoking Risk Factors, Respiratory Lower Tract Infections, Type  
 DOSEN PEMBIMBING : dr. M. Fachri, Sp.P., FAPSR, FICR of white blood cells and  
 radiological Thoracic Imaging  
 with classification of airflow  
 limitation severity in COPD

No.	Nama	Stase	Tanda Tangan	Keterangan
1	Daramuna	Interna		
2	Dimas Aditya P	Interna		
3	Firda Annisa Anwar	Interna		
4	Fatihah Nur Syamiati	Interna		
5	Mahda Lathifa	Interna		
6	Mehdi Bennet	Interna		
7	Syifa Aulia Ahmad	Interna		
8				
9				
10				
11				
12				
13				
14				
15				

### NOTULENSI ACARA (dibuat oleh sekretaris kelompok)

Penyakit Paru Obstruktif Kronik (PPOK) adalah penyakit tidak menular yang telah menjadi masalah kesehatan masyarakat di Indonesia. Peneliti memeriksa hubungan antara faktor risiko merokok, infeksi saluran pernafasan bawah, jenis leukosit dan Pemeriksaan radiologis toraks dengan klasifikasi keterbatasan udara pada PPOK. Penelitian ini adalah kuantitatif dan menggunakan desain penelitian cross-sectional. Sampel diambil dari pasien dengan PPOK stabil yang dirawat di RSIJ Sukapura. Tanggal penelitian pada 30 November 2017. Ada 37 pasien sebagai sampel penelitian yang menggunakan teknik total sampling. Data yang digunakan dalam penelitian ini adalah data sekunder dari catatan medis <sup>pasien</sup> PPOK. Faktor risiko PPOK paling umum yang terkait dengan PPOK sedang adalah perokok. Tingkat PPOK diperoleh dari hasil leukositosis 13 pasien. Tingkat PPOK parah adalah diperoleh dari hasil rontgen dada 1 pasien. Tingkat paling parah dari PPOK diperoleh dari hasil neutrofil yang tinggi dan 2 pasien. Mayoritas pasien PPOK termasuk PPOK sedang, termasuk perokok yang lebih parah, mereka yang telah merokok selama lebih dari 30 tahun.

Dr. dr. M. Fachri, Sp.P



## DAFTAR HADIR PERTEMUAN DOKTER MUDA FKK - UMJ

ACARA PERTEMUAN :  
TANGGAL :  
JUDUL ACARA :  
DOSEN PEMBIMBING :

Jurnal Reading  
15 / 04 / 2020  
Hematologic Parameters in Pulmonary Tuberculosis patient based on the microscopic sputum examination  
dr. M. Fachri, Sp.P., F.A.P.S.P., F.I.S.K.

No.	Nama	Stase	Tanda Tangan	Keterangan
1	Daramuna	Interna		
2	Dimas Aditya P	Interna		
3	Firda Annisa Anwar	Interna		
4	Fitriah Nur Syamiati	Interna		
5	Mahda Lathifa	Interna		
6	Mehdi Bennet	Interna		
7	Syifu Avia Ahmad	Interna		
8				
9				
10				
11				
12				
13				
14				
15				

NOTULENSI ACARA (dibuat oleh sekretaris kelompok)

**Hematologic Parameters in Pulmonary Tuberculosis patient based on the microscopic sputum examination**

Penelitian ini bertujuan untuk menganalisis berbagai manifestasi hematologis pada pasien TB yang menggunakan BTA (+) & (-)

Metode → Retrospektif dan cross-sectional  
dilakukan pada 1 Januari 2018 - 30 Juni 2017.

Simpulan penelitian

ada perbedaan signifikan dalam trombosit antara pasien TB (+) / (-), ini sejalan dengan penelitian sebelumnya bahwa trombositosis secara signifikan lebih tinggi pada pasien TB (+) dibanding TB (-).

Trombositosis reaktif → ↑ peningkatan trombositosis yang disebabkan oleh proses inflamasi. Status inflamasi fungsi, IL-6, turunan merangsang PLT

perbedaan signifikan dalam hematokrit antara BTA (+) & (-)

kesimpulan:  
perbedaan hasil parameter hematologi pada pasien TB dapat digunakan sebagai parameter untuk diagnosis, prognosis, serta terapi.

## DAFTAR HADIR PERTEMUAN DOKTER MUDA FKK - UMJ

ACARA PERTEMUAN : Agenda  
 TANGGAL : Jumat, 24/04/20  
 JUDUL ACARA : Pneumonia  
 DOSEN PEMBIMBING : dr. Fachri, Sp.P.

No.	Nama	Stase	Tanda Tangan	Keterangan
1	Daramuna	Interna		
2	Dimas Aditya P	Interna		
3	Firda Annisa Anwar	Interna		
4	Fitriah Nur Syamiati	Interna		
5	Mahda Luthifa	Interna		
6	Mehdi Bennet	Interna		
7	Syifa Aulia Ahmad	Interna		
8				
9				
10				
11				
12				
13				
14				
15				

### NOTULENSI ACARA (dibuat oleh sekretaris kelompok)

#### PNEUMONIA

menurut ATS merupakan infeksi paru yang melibatkan alveoli dan dapat disebabkan oleh mikroba yang masuk. Beberapa literatur menyebutkan bahwa sebagai infeksi perawatannya paru.

#### Klasifikasi:

Etiologi { primer  
sekunder

lokasi yang dipaparkan { CAP  
HAP - VAP  
HCAP.

Gambaran klinis { tipikal  
atipikal

Area paru { lobar  
bronkiolar  
interstitial.

#### Gejala

- nyeri dada, dispnea, hemoptisi, ↓ toleransi aktivitas, nyeri perut.
- batuk produktif berdahak { S. pneumoniae = spt dahak wrn karat.  
Pseudomonas, Haemophilus = dahak hijau.  
Klebsiella → dahak jeli merah.  
infeksi anaerob = berbau busuk atau tidak enak.
- gejala umum: demam, menggigil, malaise.

#### Pemeriksaan Fisik

- Hipertermi
- takipnea
- retraksi
- takikardi
- sianosis.

- pasien dengan CURB-65  $\geq 2 \rightarrow$  rawat inap.  $\rightarrow$  5-5 = ~~HEIKU~~  
 $\rightarrow$  2-3 Rawat inap biasa.



## DAFTAR HADIR PERTEMUAN DOKTER MUDA FKK - UMJ

ACARA PERTEMUAN : Laporan kasus  
 TANGGAL : 11 Oktober 2020  
 JUDUL ACARA : TB paru relaps  
 DOSEN PEMBIMBING : dr. M. Fachri, Sp.P

No.	Nama	Stase	Tanda Tangan	Keterangan
1	Daramuna	Interna		
2	Dimas Aditya P	Interna		
3	Firda Annisa Anwar	Interna		
4	Fitriah Nur Syamiati	Interna		
5	Mahda Lathifa	Interna		
6	Mehdi Bennet	Interna		
7	Syifa Aulia Ahmad	Interna		
8				
9				
10				
11				
12				
13				
14				
15				

### NOTULENSI ACARA (dibuat oleh sekretaris kelompok)

TB PARU

**Definisi** → suatu penyakit kronik menular yang disebabkan oleh bakteri *Mycobacterium tuberculosis*.

**Etiologi** → *Mycobacterium tuberculosis*.

**Transmisi** → droplet nuklei.  
 ↳ menular dari manusia ke manusia lain lewat udara melalui percik kecil (< 5 μ) yang keluar ketika seorang yang terinfeksi TB paru atau TB saluran batuk, bersin, atau bicara.

Ada 3 faktor yang menentukan transmisi M.TB = ① jumlah organisme ② konsentrasi organisme dalam udara ③ lama seseorang menghirup udara yang terkontaminasi.

**Faktor Risiko** = PK HIV, orang yang mengidap infeksi imunosupresi, perokok, mengonsumsi alkohol tinggi, malnutrisi < 5 thn & lansia, kontak erat, pengalihan infeksi.

**Gejala** - Batuk > 2mgg, BAK berdarah, nyeri dada, sesak napas, malaise  
 ↓ BB, ↓ nafsu makan, menggigil, demam, berkelebat malam hari.

**pengobatan** :  
 kategori I → 2RHZE, 4(RH)3  
 kategori II → 2(RHZE)S / (HRZE) / 5(HR)3E3.

Dr. dr. M. Fachri, Sp.P



## DAFTAR HADIR PERTEMUAN DOKTER MUDA FKK – UMJ

ACARA PERTEMUAN : Laporan Kasus II  
 TANGGAL : 11 / 10 / 2020  
 JUDUL ACARA : Tuberkulosis Paru  
 DOSEN PEMBIMBING : Dr. dr. M. Fachri, Sp.P., FISR, FAPSR

No.	Nama	Stase	Tanda Tangan	Keterangan
1	Daramuna	Interna		
2	Dimas Aditya P	Interna		
3	Firda Annisa Anwar	Interna		
4	Fitriah Nur Syamiati	Interna		
5	Mahda Luthifa	Interna		
6	Mehdi Bennet	Interna		
7	Syifu Aulia Ahmad	Interna		
8				
9				
10				
11				
12				
13				
14				
15				

### NOTULENSI ACARA (dibuat oleh sekretaris kelompok)

Tuberkulosis paru disebabkan oleh Mycobacterium tuberculosis

Manifestasi klinis { gejala respiratorik  
 { gejala sistemik

Gejala respiratorik : Batuk > 2 minggu, batuk darah, sesak napas, nyeri dada

Gejala sistemik : Demam, malaise, keringat malam, anoreksia, dan BB ↓

Pemfis : Suara napas bronkial, amforik, suara napas lemah, Rhonki basah

Diagnosis dengan BTA sputum sewaktu, dahak pagi, sewaktu pada saat antar dahak.

Pemeriksaan radiologik : Bayangan berawan/nodular di segmen apikal, kavitas, bayangan bercak miller, efusi pleura unilateral

Klasifikasi menurut kasus pasien : Kasus baru, putus obat, kambuh, gagal, kronik.

Terapi { Kategori I : 2RHZE / 4RH  
 { Kategori II : 2RHZES / RHZE / 5RH

Pembimbing :

Dr. dr. M. Fachri, Sp.P

## DAFTAR HADIR PERTEMUAN DOKTER MUDA FKK - UMJ

ACARA PERTEMUAN : Referat  
 TANGGAL : 25 September 2020  
 JUDUL ACARA : PPOK  
 DOSEN PEMBIMBING : dr. Fachri Sp.P.

No.	Nama	Stase	Tanda Tangan	Keterangan
1	Daramuna	Interna	<i>[Signature]</i>	
2	Dimas Aditya P	Interna	<i>[Signature]</i>	
3	Firda Annisa Anwar	Interna	<i>[Signature]</i>	
4	Fitriah Nur Syamiati	Interna	<i>[Signature]</i>	
5	Mahda Lathifa	Interna	<i>[Signature]</i>	
6	Mehdi Bennet	Interna		
7	Syifu Aulia Ahmad	Interna	<i>[Signature]</i>	
8				
9				
10				
11				
12				
13				
14				
15				

### NOTULENSI ACARA (dibuat oleh sekretaris kelompok)

PPOK = Gejala pernapasan yang paling umum & dapat di cegah termasuk dispnea, batuk & produksi sputum yang biasanya disebabkan oleh paparan yang signifikan.

etiologi : Asap tembakau, polusi, pekerjaan, genetik, usia & jenis kelamin, infeksi, dll

Patofisi : Eksaserbasi ringan/ sedang → Peningkatan neutrofil dan eosinofil dalam dahak

Pemeriksaan tambahan: rontgen, kapasitas paru, uji latihan, skor komposit, Biomarker

cat Assesment + GOLD ABCD Assesment tool

obat : Bronkodilator, Anti muskarinik, metilxantines  
 terapi kombinasi

Pembimbing:  
 Dr. dr. M. Fachri, Sp.P





UNIVERSITAS MUHAMMADYAH JAKARTA  
FAKULTAS KEDOKTERAN DAN KESEHATAN  
PROGRAM STUDI : PENDIDIKAN DOKTER

BERITA ACARA

Berdasarkan Masa Kepaniteraan Program Studi Pendidikan Dokter Fakultas Kedokteran dan Kesehatan Universitas Muhammadiyah Jakarta, dengan ini dilaksanakan **ujian akhir** dokter muda sebagai berikut :

1. Nama dokter muda : Viedya Adhany Tamala
2. Bagian / Stase : Interni
3. Tempat : Bakordik
4. Hari/Tgl : Jum'at, 19 Februari - 2021
5. Jam/Waktu : \_\_\_\_\_
6. Periode : 28 Januari - 21 Februari, 2021
7. Peristiwa penting selama ujian berlangsung :  
\_\_\_\_\_  
\_\_\_\_\_  
\_\_\_\_\_

Jakarta, 19 Februari 2019

Penguji Utama

Paraf Penguji Utama

Nama

M FA Chan

Penguji Pendamping

Paraf Penguji Pendamping

Nama

dr. Sidgi

**Program Studi :**

1. Kesehatan Masyarakat : Jl. KH. Ahmad Dahlan, Cirendeui, Ciputat, Tangerang Selatan. Telp./Fax. : (021) 7470 1362
2. Pendidikan Dokter : Jl. KH. Ahmad Dahlan, Cirendeui, Ciputat, Tangerang Selatan. Telp./Fax. : (021) 749 2135
3. Ilmu Keperawatan : Jl. Cempaka Putih Tengah I/1, Jakarta Pusat. Telp./Fax. : (021) 4280 2202
4. Akademi Keperawatan : Jl. Cempaka Putih Tengah I/1, Jakarta Pusat. Telp./Fax. : (021) 4287 8669
5. Akademi Kebidanan : Jl. Cempaka Putih Tengah I/1, Jakarta Pusat. Telp./Fax. : (021) 421 6417

### Penilaian Ujian Akhir

Bagian	Interna
Nama Penguji (utama/pendamping)	Dr. dr. M. Fachri, Sp.P. FAPSR, FISR
Nama Dokter Muda	Viedya Adhany Tamala
Tanggal	19 Februari 2021

• Penilaian Ketrampilan Klinis

Keluhan Utama/Diagnosis	
Kompleksitas kasus	Rendah/sedang/tinggi*
Fokus <i>mini CEX</i>	Pengambilan data/diagnosis/penatalaksanaan/konseling
Tipe konsultasi	Prognosis baik/prognosis buruk/bukan keduanya

Aspek	0	1	2	3	4	5	6	7	8	9
1. Ketrampilan anamnesis								✓		
2. Ketrampilan pemeriksaan fisik								✓		
3. Ketrampilan membuat rekam medis								✓		
4. Pengambilan keputusan klinis								✓		
5. Ketrampilan konseling dan komunikasi								✓		
6. Profesionalisme								✓		
7. Konsultasi dan rujukan								✓		
8. Efisiensi								✓		
9. Penatalaksanaan kegawatan								✓		
Total										70
Nilai % = $(\text{Total}/9n_{\text{aspek}}) \times 100\%$										

Keterangan : 0 = tidak dilakukan penilaian, 1-3 = perlu bimbingan, 4-6 = perlu latihan, 7-9 = mahir



• Penilaian Ujian Lisan Terstruktur

Aspek yang dinilai	Skor				
	1	2	3	4	5
Penguasaan materi ilmu biomedik				✓	
Penguasaan materi ilmu klinik dan epidemiologi			✓		
Kemampuan penatalaksanaan pasien				✓	
Kemampuan analisa masalah klinis				✓	
Kemampuan interpretasi hasil laboratorium dan pencitraan				✓	
Penguasaan teori ketrampilan klinik				✓	
Total					
Nilai % = (total/30) x 100%					

Keterangan : 1= sangat kurang (20%), 2= kurang(40%), 3= sedang(60%), 4=baik(80%), 5=sangat baik(100%)


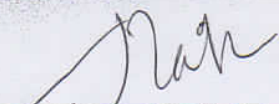
• Penilaian Afektif

Aspek yang dinilai	Skor				
	1	2	3	4	5
Etika dalam berkomunikasi				✓	
Etika dalam berpenampilan				✓	
Etika dalam bersikap				✓	
Keterbukaan dalam menerima pendapat dan kritik				✓	
Total					
Nilai % = (Total/20)x100%					

Keterangan : 1= sangat kurang (20%), 2= kurang(40%), 3= sedang(60%), 4=baik(80%), 5=sangat baik(100%)

Komentar penilai terhadap dokter muda dalam kegiatan ini

Komentar dokter muda terhadap kemampuannya dalam kegiatan ini

Tandatangan Dokter muda	Tandatangan Penilai
 Viedya Adhany Tamala	

/ lingkari yang sesuai. \*\* / lingkari yang sesuai (boleh lebih dari satu)



UNIVERSITAS MUHAMMADIYAH JAKARTA  
FAKULTAS KEDOKTERAN DAN KESEHATAN  
PROGRAM STUDI : PENDIDIKAN DOKTER

BERITA ACARA

Berdasarkan Masa Kepaniteraan Program: Studi Pendidikan Dokter Fakultas Kedokteran dan Kesehatan Universitas Muhammadiyah Jakarta, dengan ini dilaksanakan ujian akhir dokter muda sebagai berikut :

1. Nama dokter muda : MIRSALINA SUKMA PRABOWO  
2. Bagian / Stase : STASE INTERNA  
3. Tempat : RSID SUKAPURA  
4. Hari/Tgl : JUMAT, 19 FEBRUARI 2021  
5. Jam/Waktu : \_\_\_\_\_  
6. Periode : 30 DESEMBER - 21 FEBRUARI 2021  
7. Peristiwa penting selama ujian berlangsung :

\_\_\_\_\_  
\_\_\_\_\_  
\_\_\_\_\_

Jakarta, 2021

Penguji Utama

Nama

M. FAHRI

Paraf Penguji Utama

Penguji Pendamping

Nama

H. Oluwani

Paraf Penguji Pendamping

Program Studi :

1. Kesehatan Masyarakat : Jl. KH. Ahmad Dahlan, Cirendeu, Ciputat, Tangerang Selatan Telp./Fas. : (021) 7470 1362  
2. Pendidikan Dokter : Jl. KH. Ahmad Dahlan, Cirendeu, Ciputat, Tangerang Selatan. Telp./Fax. : (021) 749 2135  
3. Ilmu Keperawatan : Jl. Cempaka Putih Tengah I/1, Jakarta Pusat. Telp./Fax. : (021) 4280 2202  
4. Akademi Keperawatan : Jl. Cempaka Putih Tengah I/1, Jakarta Pusat. Telp./Fax. : (021) 4287 8669  
5. Akademi Kebidanan : Jl. Cempaka Putih Tengah I/1, Jakarta Pusat. Telp./Fax. : (021) 421 6417



Penilaian Ujian Akhir

Bagian	STASE INTERNA
Nama Penguji (utama/pendamping)	Dr.dr. Fachri, Sp.P, FISR.FAPSR /
Nama Dokter Muda	MIRSALINA SUKMA PRABOWO
Tanggal	JUMAT, 19 FEBRUARI 2021

• Penilaian Ketrampilan Klinis

Keluhan Utama/Diagnosis	
Kompleksitas kasus	Rendah/sedang/tinggi *
Fokus <i>mini CEX</i>	Pengambilan data/diagnosis/penatalaksanaan/konseling
Tipe konsultasi	Prognosis baik/prognosis buruk/bukan keduanya

Aspek	0	1	2	3	4	5	6	7	8	9
1. Ketrampilan anamnesis								✓		
2. Ketrampilan pemeriksaan fisik								✓		
3. Ketrampilan membuat rekam medis								✓		
4. Pengambilan keputusan klinis								✓		
5. Ketrampilan konseling dan komunikasi								✓		
6. Profesionalisme								✓		
7. Konsultasi dan rujukan								✓		
8. Efisiensi								✓		
9. Penatalaksanaan kegawatan								✓		
Total										
Nilai % = $(\text{Total}/9n_{\text{aspek}}) \times 100\%$										

Keterangan : 0 = tidak dilakukan penilaian, 1-3 = perlu bimbingan, 4-6 = perlu latihan, 7-9 = mahir

• Penilaian Ujian Lisan Terstruktur

Aspek yang dinilai	Skor				
	1	2	3	4	5
Penguasaan materi ilmu biomedik				✓	
Penguasaan materi ilmu klinik dan epidemiologi			✓		
Kemampuan penatalaksanaan pasien				✓	
Kemampuan analisa masalah klinis				✓	
Kemampuan interpretasi hasil laboratorium dan pencitraan				✓	
Penguasaan teori ketrampilan klinik				✓	
Total					
Nilai % = (total/30) x 100%					

Keterangan : 1= sangat kurang (20%), 2= kurang(40%), 3= sedang(60%), 4=baik(80%), 5=sangat baik(100%)



• Penilaian Afektif

Aspek yang dinilai	Skor				
	1	2	3	4	5
Etika dalam berkomunikasi				✓	
Etika dalam berpenampilan				✓	
Etika dalam bersikap				✓	
Keterbukaan dalam menerima pendapat dan kritik				✓	
Total					
Nilai % = (Total/20)x100%					

Keterangan : 1= sangat kurang (20%), 2= kurang(40%), 3= sedang(60%), 4=baik(80%), 5=sangat baik(100%)

Komentar penilai terhadap dokter muda dalam kegiatan ini

Komentar dokter muda terhadap kemampuannya dalam kegiatan ini

Tandatangan Dokter muda	Tandatangan Penilai
 MIRSALINA SUKMA PRABOWO	

/ lingkari yang sesuai. \*\* / lingkari yang sesuai (boleh lebih dari satu)



• Laporan Kasus (Kognitif)

Nama	Siti Wahidahn Malul Husnah
NIM	2015720123
Tanggal	03/02/21
Judul kasus	Amma Bronkel.

Aspek yang dinilai	Skor				
	1	2	3	4	5
Pengumpulan data					
Analisa masalah					
Penguasaan teori					
Referensi					
Pengambilan keputusan klinis					
Cara penyajian					
Bentuk laporan					
Total					78
Nilai % = (Total/35) x 100%					

Keterangan : 1 = sangat kurang (20%), 2 = kurang (40%), 3 = sedang (60%), 4 = baik (80%), dan 5 = sangat baik (100%)

Komentar penilai

Nama Penilai	Paraf/Stempel
Dr. dr. M. Fachri Sp.P. FIKRFAISK.	

Lembar Asli : Koord. Kepaniteraan  
Lembar Copy : Mahasiswa

akit Dalam

• Laporan Kasus (Kognitif)

Nama	Viedya Adhany Tamala
NIM	2016730103
Tanggal	07 - January - 2021
Judul kasus	TB + DM

Aspek yang dinilai	Skor				
	1	2	3	4	5
Pengumpulan data					
Analisa masalah					
Penguasaan teori					
Referensi					
Pengambilan keputusan klinis					
Cara penyajian					
Bentuk laporan					
Total					78
Nilai % = (Total/35) x 100%					

Keterangan : 1 = sangat kurang (20%), 2 = kurang (40%), 3 = sedang (60%), 4 = baik (80%), dan 5 = sangat baik (100%)

Komentar penilai

Komentar dokter muda tentang kemampuan dirinya

Nama Penilai	Paraf
DR. dr. Fachri, SP.P FISR	FAPSR

Lembar Asli : Untuk Koordinator Kepaniteraan  
 Lembar Copy : Untuk Mahasiswa



• Laporan Kasus (Kognitif)

Nama	MIRSALINA SUKMA P.
NIM	2016730131
Tanggal	7 FEBRUARI 2021
Judul kasus	TB Paru

Aspek yang dinilai	Skor				
	1	2	3	4	5
Pengumpulan data					
Analisa masalah					
Penguasaan teori					
Referensi					
Pengambilan keputusan klinis					
Cara penyajian					
Bentuk laporan					
Total					83
Nilai % = (Total/35) x 100%					

Keterangan : 1 = sangat kurang (20%), 2 = kurang (40%), 3 = sedang (60%), 4 = baik (80%), dan 5 = sangat baik (100%)

Komentar penilai

Nama Penilai	Paraf/Stempel
Dr. dr. Muhammad Fachri, Sp. P, FISR, FAPSR	✓

Lembar Asli : Koord. Kepaniteraan  
Lembar Copy : Mahasiswa

Ilmu Penyakit Dalam

























