

**LAPORAN AKHIR
PENGABDIAN KEPADA MASYARAKAT**



**PEMANFAATAN TEKNOLOGI DIGITAL UNTUK MENUNJANG
KEGIATAN PENDIDIKAN DI PAUD ARAMBI SERUA - TANGERANG**

Oleh :

Retnani Latifah, M.Kom.	NIDN: 0302108904
Popy Meilina, M.Kom.	NIDN: 0305057901
Yana Adharani, M.Kom.	NIDN: 0315098302
Nurvelly Rosanti, M.Kom.	NIDN: 0306107601
Herlin Dwi Astuti	NIM : 2018470033

**PROGRAM STUDI TEKNIK INFORMATIKA
FAKULTAS TEKNIK
UNIVERSITAS MUHAMMADIYAH JAKARTA
2020**



LAPORAN AKHIR PENGABDIAN KEPADA MASYARAKAT
HIBAH PAKARTI Universitas Muhammadiyah Jakarta
Tahun Usulan 2020, Tahun Pelaksanaan 2020

1. Judul *)

Pemanfaatan Teknologi Digital Untuk Menunjang Kegiatan Pendidikan di PAUD Arambi Serua Tangerang Selatan

2. Topik *)

Optimalisasi Teknologi Untuk Menunjang Kegiatan Pendidikan di Masa Pandemi

3. Bidang Ilmu *)

Teknik Informatika

4. Mitra Pengabdian Masyarakat *)

Guru PAUD Arambi Sarua Tangerang Selatan

5. Lokasi Pengmas *)

PAUD Arambi Sarua Tangerang Selatan dan daring Google meet

6. Identitas Pengusul *)

Peran	Nama	Sinta ID / NIM	Fakultas	Bidang Studi
Ketua Pengusul	Retnani Latifah	6082577	Fakultas Teknik	Ilmu Komputer
Anggota Dosen 1	Popy Meilina	111368	Fakultas Teknik	Teknik Informatika
Anggota Dosen 2	Yana Adharani	6020424	Fakultas Teknik	Teknik Informatika
Anggota Dosen 3	Nurvelly Rosanti	5977652	Fakultas Teknik	Teknik Informatika
Anggota Mhs 1	Herlin Dwi Astuti	2018470033	-	-

7. Pengesahan Laporan *)

Tanggal Pengajuan	Tanggal Persetujuan	Pimpinan Pemberi Persetujuan	Jabatan	Lembaga / Fakultas
10 Desember 2020		Irfan Purnawan, M.Eng.Chem	Wadek III Fakultas Teknik	Fakultas Teknik

8. Riwayat Pengabdian Kepada Masyarakat Ketua Pengusul *)

No.	Tahun	Judul Pengabdian Kepada Masyarakat	Pendanaan	
			Sumber*	Jml (Juta Rp)
1	2017	Bimbingan Teknologi untuk Ibu-Ibu Aisyiah Wilayah DKI Jakarta	Pakarti FTUMJ	6.000.000
2	2017	Digitalpreneurship Untuk Peningkatan Daya Saing UMKM di Kelurahan Penggilingan	Pakarti FTUMJ	8.000.000
3	2018	Pelatihan Penggunaan Aplikasi AViS Sebagai Sarana Penjadwalan Imunisasi Secara Otomatis untuk Anak Usia 0-18 Tahun pada Posyandu Kelurahan Penggilingan	Pakarti FTUMJ	2.250.000
4	2018	Sosialisasi Penggunaan Aplikasi Penjadwalan Imunisasi Secara Otomatis Berbasis Android Pada Orang Tua Balita Di Kelurahan Penggilingan	Pakarti FTUMJ	2.200.000
5	2018	Pengenalan Dan Pelatihan Penggunaan Aplikasi Penjadwalan Imunisasi Otomatis Berbasis Android Pada Paramedis Puskesmas Kecamatan Cakung	Pakarti FTUMJ	1.000.000
6	2019	Pelatihan Penggunaan Aplikasi AViS Untuk Penjadwalan Imunisasi Secara Otomatis Di Paud Kelurahan Serua Kota Tangerang Selatan	Pakarti FTUMJ	1.000.000
7	2019	ORANG TUA CERDAS ANAK CERDAS: Pemanfaatan Teknologi Informasi Sebagai Media Pembelajaran Anak	Pakarti FTUMJ	1.000.000
8	2020	Pelatihan Pembuatan Flyer Promosi Klinik Kesehatan Berbasis Canva	Pakarti FTUMJ	1.000.000

HALAMAN PENGESAHAN
LAPORAN PENGABDIAN KEPADA MASYARAKAT

Judul	:	Pemanfaatan Teknologi Digital Untuk Menunjang Kegiatan Pendidikan di PAUD Arambi Serua Tangerang Selatan
Ketua Pelaksana Pengabdian kepada Masyarakat		
Nama Lengkap	:	Retnani Latifah, S.Kom., M.Kom
Perguruan Tinggi	:	Universitas Muhammadiyah Jakarta
NIDN	:	0302108904
Jabatan Fungsional	:	Asisten Ahli
Program Studi	:	Teknik Informatika
No HP	:	085641020102
Alamat surel (e-mail)	:	retnani.latifah@umj.ac.id
Nama Anggota 1	:	Popy Meilina
NIDN	:	0305057901
Nama Anggota 2	:	Yana Adharani
NIDN	:	0315098302
Nama Anggota 3	:	Nurvelly Rosanti
NIDN	:	0306107601
Nama Anggota Mahasiswa	:	Herlin Dwi Astuti
NIDN	:	2018470033

Jakarta, 11 Februari 2021

Mengetahui,
Ketua Jurusan Teknik Informatika


Popy Meilina, M.Kom
NIDN. 0305057901

Ketua Tim Pelaksana,


Retnani Latifah, M.Kom
NIDN. 0302108904

Menyetujui,
Ketua PAKARTI FTUMJ

Rully Mujiastuti, M.M.S.I
NIDN. 0312067701

Kajian Internalisasi Al Islam Kemuhammadiyah

Di masa pandemi, seluruh instansi pendidikan perlu untuk melaksanakan pembelajaran secara daring. Hal ini menyebabkan guru-guru PAUD perlu untuk meningkatkan literasi digitalnya. Prodi Teknik Informatika, khususnya tim 2, ingin membantu meningkatkan literasi digital dengan melakukan pelatihan pembuatan flyer dan twibbon menggunakan Canva. Hal ini sejalan dengan Hadis Nabi Muhammad SAW, yang diriwayatkan pada HR Muslim no 1017 yang berbunyi

مَنْ سَنَّ فِي الْإِسْلَامِ سُنَّةً حَسَنَةً فَعَمِلَ بِهَا بَعْدَهُ كُتِبَ لَهُ مِثْلُ مَا أَعْمَلَ بِهَا وَلَا يَنْقُصُ مِنْ أَجْرِهِمْ شَيْءٌ وَمَنْ سَنَّ فِي الْإِسْلَامِ سُنَّةً سَيِّئَةً فَعَمِلَ بِهَا بَعْدَهُ كُتِبَ عَلَيْهِ مِثْلُ وَزْرِ مَنْ أَعْمَلَ بِهَا وَلَا يَنْقُصُ مِنْ أُوزَارِهِمْ شَيْءٌ

“Barangsiapa menjadi pelopor suatu amalan kebaikan lalu diamalkan oleh orang sesudahnya, maka akan dicatat baginya ganjaran semisal ganjaran orang yang mengikutinya dan sedikitpun tidak akan mengurangi ganjaran yang mereka peroleh. Sebaliknya, barangsiapa menjadi pelopor suatu amalan kejelekan lalu diamalkan oleh orang sesudahnya, maka akan dicatat baginya dosa semisal dosa orang yang mengikutinya, tanpa mengurangi dosanya sedikit pun.”

Hadist ini menyebutkan bahwa seseorang yang melakukan suatu amalan baik dan kemudian diamalkan oleh orang sesudahnya, maka akan mendapatkan ganjaran. Memberikan pelatihan kepada guru-guru PAUD Arambi dapat dikatakan sebagai memberikan ilmu mengenai cara membuat flyer dan twibbon sehingga nanti guru-guru PAUD dapat membuat flyer dan twibbon secara mandiri sehingga dapat menghemat biaya dan waktu yang diperlukan.

Ringkasan

Di masa pandemi, institusi pendidikan sebagai salah satu instansi yang terdampak perlu melakukan inovasi dalam proses pembelajaran dan penarikan siswa baru. Hal ini juga perlu dilakukan oleh PAUD Arambi, yang merupakan salah satu PAUD berbasis Islami di Sarua Tangerang Selatan. Untuk membantu PAUD Arambi memberikan alternatif pembelajaran dan meningkatkan skill guru-guru PAUD Arambi, Tim Pengabdian kepada Masyarakat Teknik Informatika memberikan sosialisasi penggunaan aplikasi panduan salat dan memberikan pelatihan pembuatan twibbon dan flyer menggunakan aplikasi Canva smartphone. Dengan adanya kegiatan ini diharapkan guru-guru PAUD dapat memiliki alternatif pembelajaran menggunakan aplikasi salat dan Canva serta dapat membuat flyer promosi dan penyebaran informasi yang lebih menarik.

Kata Kunci

Aplikasi Panduan Salat, Pelatihan pembuatan flyer, twibbon, Canva

Pendahuluan

Di masa pandemi seperti saat ini, masyarakat dituntut untuk dapat lebih meningkatkan literasi digital dan memanfaatkan teknologi dengan semaksimal mungkin. Hal ini juga berlaku di bidang pendidikan, yang merupakan salah satu bidang yang sangat terdampak dengan adanya pandemi. Salah satu dampak adalah institusi pendidikan dituntut untuk dapat memanfaatkan teknologi digital dengan lebih maksimal. Pemanfaatan ini antara lain penggunaan software conference, e-learning, termasuk juga memanfaatkan platform media sosial seperti WhatsApp, Facebook, Instagram untuk membagikan informasi. Selain itu penggunaan software untuk mendukung pemberian materi juga menjadi hal yang penting.

Bagi institusi pendidikan, pemanfaatan media sosial, selain dapat membagikan informasi, juga dapat meningkatkan image dan nama institusi. Oleh karena itu, civitas institusi pendidikan perlu untuk dapat memberikan informasi dalam bentuk media yang menarik dan informatif. Hal ini agar

selain informasi dapat tersampaikan, juga dapat memberikan impresi yang baik kepada masyarakat sehingga bisa meningkatkan jumlah siswa.

PAUD Arambi juga menggunakan platform media sosial untuk memberikan informasi kepada orang tua murid terkait pembelajaran daring dan apa yang perlu dilakukan oleh siswa saat sesi pembelajaran daring. Informasi yang diberikan hanya berupa teks dan belum bervariasi. Hal ini dikarenakan sdm di PAUD Arambi belum memiliki pengetahuan mengenai bagaimana membuat pengumuman dengan membuat flyer sebagai media promosi. Dengan memberikan informasi dalam bentuk flyer / poster, akan memberikan impresi tersendiri kepada orang tua murid. Selain itu, PAUD Arambi juga dapat melakukan promosi penerimaan siswa baru dengan lebih menarik lagi.

Selain menggunakan platform media sosial untuk berbagi informasi, PAUD Arambi masih belum memanfaatkan teknologi digital lain. Padahal PAUD Arambi bisa memanfaatkan aplikasi smartphone yang ada untuk membantu pembelajaran dan memberikan variasi tugas kepada siswa. Contohnya, karena PAUD Arambi merupakan kampus berbasis Islam, guru PAUD dapat menggunakan aplikasi panduan salat untuk mengajarkan cara salat beserta doa-doanya. Siswa bisa didampingi oleh orang tua dan diminta untuk mengikuti gerakan salat yang ada di aplikasi.

Dari beberapa hal di atas, maka kami dari Tim 2 Pengabdian Masyarakat Teknik Informatika UMJ, akan mengadakan kegiatan pengabdian kepada masyarakat dengan judul “Pemanfaatan Teknologi Digital untuk Menunjang Kegiatan Pendidikan”. Kegiatan ini berisi pelatihan pembuatan media promosi berupa flyer dan twibbon menggunakan aplikasi Canva pada Smartphone dan sosialisasi aplikasi panduan salat berbasis Augmented Reality.

Solusi Permasalahan

Solusi dari permasalahan yang ada di PAUD Arambi adalah

1. Mengenalkan aplikasi panduan salat yang nantinya dapat diberikan ke orang tua siswa, sehingga siswa dapat belajar mengenai gerakan salat melalui animasi atau bacaan salat melalui audio yang disiapkan
2. Memberikan pelatihan pembuatan flyer menggunakan aplikasi Canva di smartphone sehingga guru PAUD dapat membuat flyer promosi atau flyer pengumuman secara mandiri
3. Memberikan pelatihan pembuatan twibbon menggunakan aplikasi Canva di smartphone sehingga apabila ada acara khusus, guru dapat meminta orang tua dan siswa mengunggah posting menggunakan twibbon. Hal ini bisa juga digunakan untuk promosi.

Metode

Tahap Persiapan

Koordinasi sebelum kegiatan diperlukan untuk mengetahui kebutuhan dan kesiapan mitra. Persiapan kegiatan pengabdian kepada masyarakat antara lain adalah sebagai berikut:

- Analisis kebutuhan mitra
Sebelum melakukan kegiatan, tim 2 Pengabdian Masyarakat Prodi Teknik Informatika UMJ terlebih dahulu berkoordinasi dengan PAUD Arambi terkait apa kebutuhan yang diperlukan. Koordinasi dilakukan melalui chat WhatsApp dengan Kepala Sekolah PAUD Arambi.
- Menentukan materi kegiatan
Tim 2 Pengabdian Masyarakat Prodi Teknik Informatika UMJ memberikan beberapa materi kegiatan yang dapat dilakukan untuk memenuhi kebutuhan yang ada di PAUD Arambi. Penentuan materi didiskusikan melalui grup WhatsApp tim Pengabdian Masyarakat, yang kemudian diteruskan ke Kepala Sekolah PAUD Arambi.
- Pembahasan Teknik pelaksanaan kegiatan

Setelah materi kegiatan disepakati, selanjutnya adalah menyepakati tanggal kegiatan dan teknis pelaksanaan. Karena pandemi COVID masih berlangsung dan banyak kegiatan yang masih dibatasi, maka kegiatan ini dilaksanakan secara daring dan luring di mana beberapa pemateri memberikan

materi secara daring dan peserta melaksanakan secara luring dengan dibantu oleh salah satu anggota tim Pengabdian kepada Masyarakat.

Pelaksanaan Kegiatan

Kegiatan ini telah dilaksanakan pada:

Hari/Tanggal : Jumat / 11 Desember 2020

Waktu : 09.00 – selesai

Tempat : Daring Google Meet di <https://meet.google.com/sef-qork-cjo>
dan Luring di PAUD Arambi

Kegiatan ini dilakukan oleh tim 2 Pengabdian kepada Masyarakat Teknik Informatika Universitas Muhammadiyah Jakarta yang terdiri dari 4 dosen yaitu Retnani Latifah, Popy Meilina, Yana Adharani dan Nurvelly Rosanti serta 1 mahasiswa yaitu Herlin Dwi Astuti. Kegiatan Pengabdian kepada Masyarakat ini dihadiri oleh 7 orang guru PAUD sebagai peserta yaitu Ismayani, Siti Anizar, Munana, Sri Rahayu Larasati, Tarwati, Rahmawati dan Iis Aisah. Berikut adalah susunan acara kegiatan Pengabdian kepada Masyarakat ini :

Tabel 1. Susunan Acara

Waktu	Kegiatan	Pengisi Acara
Jumat, 11 Desember 2020		
08.30 – 09.00	Registrasi Peserta dan persiapan	Luring : Popy Meilina Daring : Retnani Latifah
09.00 – 09.10	Pembukaan	Herlin Dwi Astuti
09.10 – 09.45	Pengenalan aplikasi panduan salat 3D sebagai alternatif pembelajaran	Retnani Latifah
09.45 - 11.00	Pelatihan Pembuatan Flyer dengan Canva	Yana Adharani
11.00 - 11.45	Pelatihan Pembuatan Twibbon dengan Canva	Nurvelly Rosanti, M.Kom
11.45 – 12.00	Pengisian kuesioner dan penutup	Herlin Dwi Astuti

Pelaksanaan dilakukan secara mix daring dan luring. Kegiatan di PAUD dilaksanakan secara luring karena masih banyak guru PAUD yang tidak mahir menggunakan hp untuk mengoperasikan aplikasi sehingga perlu dipandu secara langsung. Kegiatan luring dilakukan dengan protokol kesehatan, di mana peserta memakai masker selama kegiatan berlangsung. Kegiatan luring dipandu oleh Ibu Popy Meilina, M.Kom dengan jumlah peserta adalah 7 orang Guru PAUD Arambi. Ketiga pemateri lain dan MC acara menggunakan daring melalui Google meet.

Setelah dilakukan pembukaan, acara dimulai dengan pengenalan aplikasi panduan salat 3D berbasis Augmented Reality yang merupakan aplikasi hasil penelitian dosen dan mahasiswa Teknik Informatika. Sebelum acara dimulai, tim Pengabdian Masyarakat sudah memberikan panduan aplikasi berupa hardcopy dan meminta peserta untuk melakukan instalasi aplikasi di smartphone masing-masing. Hal ini dilakukan untuk mempermudah pemakaian aplikasi. Pada saat sosialisasi, Ibu Retnani Latifah menjelaskan kegunaan aplikasi untuk alternatif pembelajaran siswa di rumah dan kegunaan dari setiap menu. Peserta kemudian mencoba membuka aplikasi dan melakukan scanning marker sehingga animasi salat dan bacaannya dapat muncul dari aplikasi.

Sesi kedua adalah pembuatan flyer menggunakan aplikasi canva. Peserta juga diminta untuk menginstal aplikasi canva sebelum acara dimulai. Ibu Yana Adharani menjelaskan terlebih dahulu apa itu canva dan fitur-fitur yang dimiliki sebelum memberikan tutorial pembuatan flyer. Pada saat tutorial, Ibu Popy Meilina mengarahkan peserta secara langsung. Tutorial yang dilakukan adalah sebagai berikut :

- membuat akun canva
- menentukan jenis desain untuk materi promosi
- menentukan template
- melakukan edit template yang terdiri dari unggah gambar/foto, menambahkan foto, menambahkan elemen, menambah dan mengedit tulisan, menambahkan video, melakukan edit style dan background
- menyimpan desain flyer
- mencetak desain flyer
- mengunduh desain flyer

Sesi terakhir adalah pelatihan pembuatan desain twibbon dan mengunggahnya sebagai template sehingga dapat digunakan oleh orang lain. Tutorial ini dipandu oleh Ibu Nurvelly Rosanti secara daring dan Ibu Popy Meilina membantu mengarahkan secara luring. Tutorial pembuatan twibbon ini terdiri dari :

- membuat desain twibbon di aplikasi canva
- melakukan edit desain twibbon yaitu pemotongan tempat foto ditempel menggunakan aplikasi photo layer
- menyimpan file desain twibbon menjadi file png
- mengunggah desain twibbon ke twibbonize.com
- melakukan setting di twibbonize.com
- melakukan sharing dari twibbonize.com untuk disebar ke target (misal orang tua siswa)

Evaluasi Kegiatan

Evaluasi kegiatan dilakukan dengan memberikan kuesioner kepada peserta melalui formulir google dengan pertanyaan berikut :

- Apakah materi kegiatan pengabdian kepada masyarakat ini sesuai dengan kebutuhan di PAUD Arambi?
- Apakah anda dapat mengoperasikan aplikasi panduan salat?
- Apakah aplikasi panduan salat dapat dioperasikan dengan mudah?
- Apakah materi pengenalan aplikasi panduan salat dapat memberikan manfaat untuk kegiatan pembelajaran di PAUD Arambi kedepannya?
- Apakah anda dapat memahami materi pelatihan pembuatan flyer dan twibbon menggunakan aplikasi Canva?
- Apakah tutorial menggunakan aplikasi Canva dapat mudah diikuti dan diimplementasikan?
- Apakah anda akan melanjutkan penggunaan aplikasi Canva untuk membuat flyer atau twibbon sebagai media berbagi informasi dan promosi, supaya lebih menarik?
- Menurut anda, apakah pelaksanaan kegiatan berjalan dengan baik?
- Apakah anda puas dengan pelaksanaan kegiatan pengmas ini?
- Apakah kegiatan pengmas ini menambah pengetahuan anda terutama terkait dengan materi yang diberikan?

Partisipasi Mitra

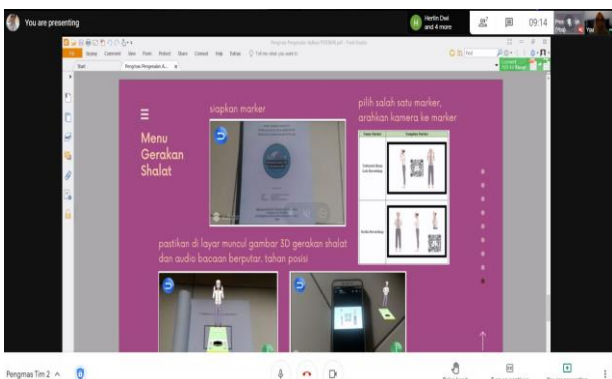
Adapun partisipasi mitra pada pelaksanaan kegiatan Pengabdian kepada Masyarakat adalah sebagai berikut :

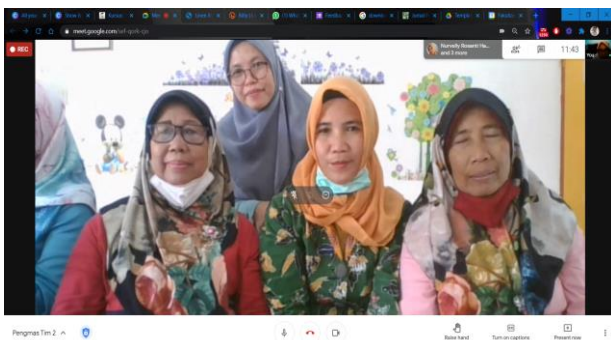
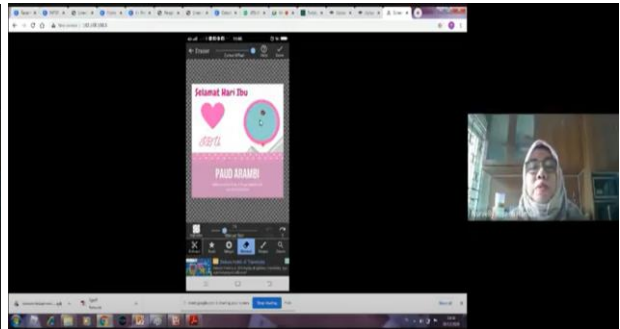
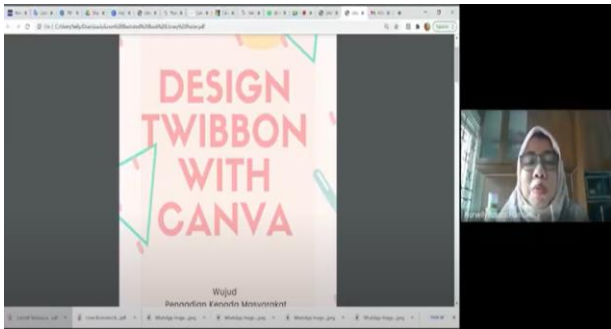
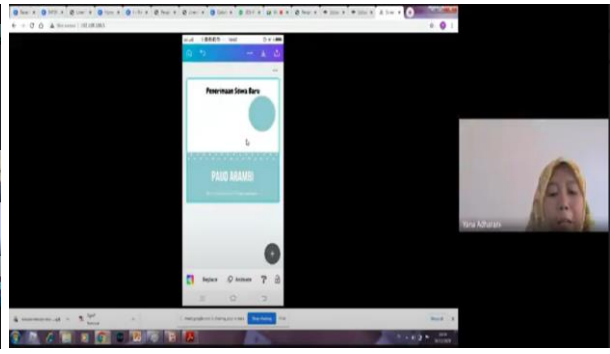
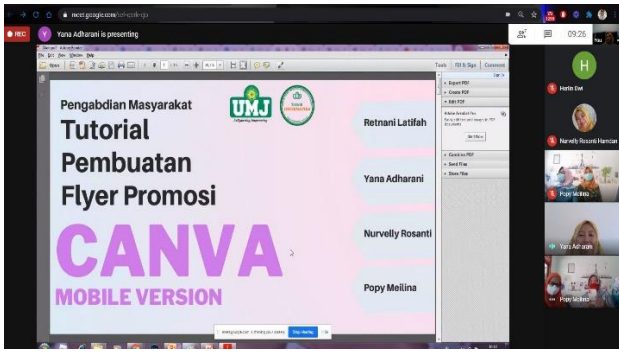
Tabel 1. Partisipasi Mitra

NO	JENIS KEGIATAN	PARTISIPASI MITRA	PELAKSANAAN KEGIATAN
1	Analisis kebutuhan mitra	<ul style="list-style-type: none"> - Kepala sekolah PAUD Arambi memberikan persetujuan terkait materi yang akan diberikan - Kepala sekolah PAUD Arambi memberikan persetujuan terkait pelaksanaan daring dan luring karena guru-guru PAUD masih lemah literasi digital 	<ul style="list-style-type: none"> - Koordinasi melalui chat
2	Pelaksanaan Kegiatan	<ul style="list-style-type: none"> - PAUD menyediakan tempat pelaksanaan dan internet untuk peserta. Tim Pengmas menyediakan link daring, laptop dan kuota internet. - Peserta merupakan guru PAUD - Peserta mengikuti kegiatan dengan baik - Peserta mengisi kuesioner 	<ul style="list-style-type: none"> - Kegiatan dilaksanakan secara daring melalui Google meet dan luring di PAUD Arambi. - Tim Pengmas berada di lokasi masing-masing kecuali satu dosen yang membantu secara luring di PAUD.
3	Pasca pelaksanaan kegiatan	<ul style="list-style-type: none"> - Kepala sekolah PAUD memberikan tanda tangan sertifikat bersama dengan Ketua Prodi Teknik Informatika UMJ 	<ul style="list-style-type: none"> - Sertifikat diberikan ke semua yang menghadiri kegiatan

Hasil

Kegiatan pengabdian kepada masyarakat dilakukan secara daring melalui Google meet dan luring di PAUD Arambi pada tanggal 11 Desember 2020 pukul 09.00 – 12.00. Secara umum kegiatan berjalan dengan lancar. Dokumentasi kegiatan dapat dilihat pada gambar berikut :





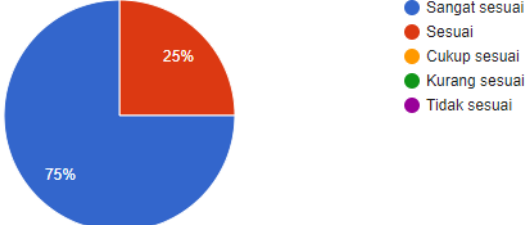
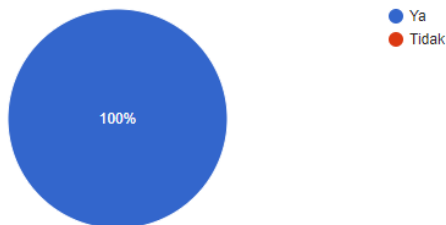
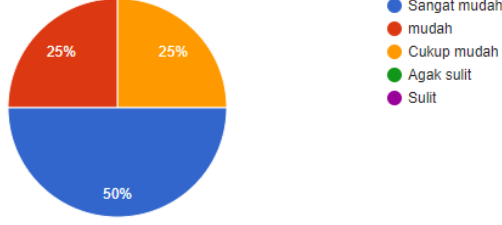

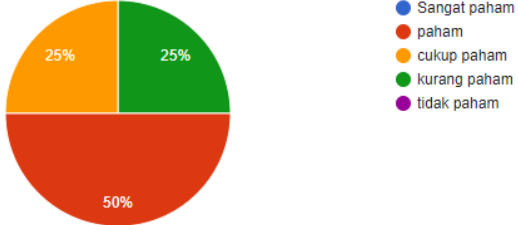
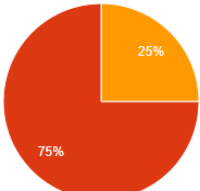
Adapun desain flyer yang dibuat oleh peserta adalah sebagai berikut :

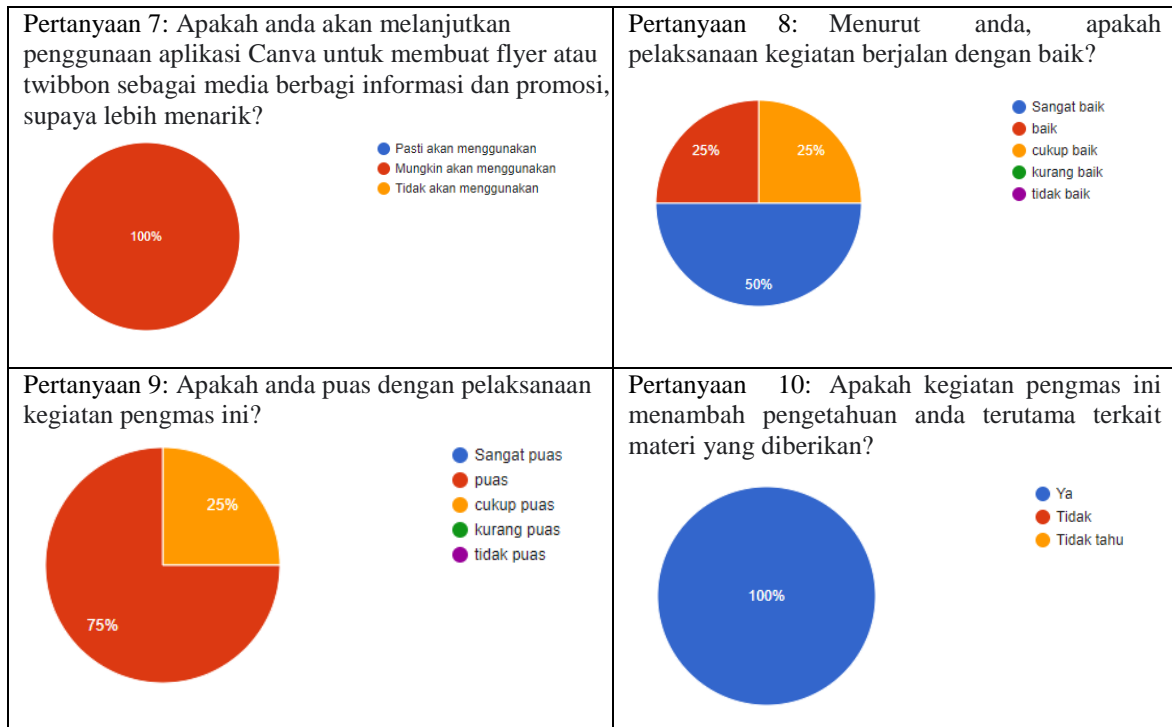


Kuesioner diberikan kepada 7 peserta sebelum acara berakhir. Dari 7 peserta, 4 orang mengisi kuesioner tersebut. Hasil perhitungan reliabilitas kuesioner terhadap 4 responden tersebut adalah nilai Cronbach Alpha 0.856, dimana untuk responden 4 orang, nilai ini menunjukkan bahwa hasil kuesioner tidak cukup reliabel (kurang dari 0.95). Meskipun demikian, dari hasil kuesioner dapat diketahui bahwa peserta merasa bahwa materi yang diberikan sesuai dengan kebutuhan di PAUD dan puas dengan kegiatan ini. Selain itu peserta juga merasa bahwa kegiatan ini memberikan tambahan pengetahuan terdapat peserta.

Secara khusus, peserta merasa bahwa aplikasi salat yang disosialisasikan, mudah untuk dioperasikan dan kedepannya dapat memberikan manfaat untuk kegiatan pembelajaran di PAUD Arambi. Peserta juga cukup dapat memahami materi pembuatan flyer dan twibbon dan merasa tutorial yang diberikan cukup mudah untuk diikuti.

Hasil evaluasi secara lengkap dapat dilihat pada tabel berikut :

<p>Pertanyaan 1: Apakah materi kegiatan pengabdian kepada masyarakat ini sesuai dengan kebutuhan di PAUD Arambi?</p>  <ul style="list-style-type: none"> ● Sangat sesuai ● Sesuai ● Cukup sesuai ● Kurang sesuai ● Tidak sesuai 	<p>Pertanyaan 2: Apakah anda dapat mengoperasikan aplikasi panduan salat?</p>  <ul style="list-style-type: none"> ● Ya ● Tidak
<p>Pertanyaan 3: Apakah aplikasi panduan salat dapat dioperasikan dengan mudah?</p>  <ul style="list-style-type: none"> ● Sangat mudah ● mudah ● Cukup mudah ● Agak sulit ● Sulit 	<p>Pertanyaan 4: Apakah materi pengenalan aplikasi panduan salat dapat memberikan manfaat untuk kegiatan pembelajaran di PAUD Arambi kedepannya?</p>  <ul style="list-style-type: none"> ● Ya ● Tidak ● Belum tahu
<p>Pertanyaan 5: Apakah anda dapat memahami materi pelatihan pembuatan flyer dan twibbon menggunakan aplikasi Canva?</p>  <ul style="list-style-type: none"> ● Sangat paham ● paham ● cukup paham ● kurang paham ● tidak paham 	<p>Pertanyaan 6: Apakah tutorial menggunakan aplikasi Canva dapat dengan mudah diikuti dan diimplementasikan?</p>  <ul style="list-style-type: none"> ● Sangat mudah ● mudah ● cukup mudah ● kurang mudah ● tidak mudah



Target Luaran

Hasil pengabdian masyarakat ini direncanakan akan disubmisi ke jurnal Abdi Mas Pancasila.

Lampiran :

Gambaran IPTEK

Gambaran IPTEK yang telah diimplemetasikan pada guru PAUD Arambi Tangerang Selatan adalah sebagai berikut :

1. Sosialisasi Pengenalan Aplikasi Panduan Salat berbasis AR
 - a. mitra dapat mengoperasikan aplikasi panduan salat berbasis AR
 - b. mitra dapat menggunakan aplikasi sebagai bagian pembelajaran daring
2. Pelatihan pembuatan flyer menggunakan Canva
 - a. mitra dapat membuat flyer dengan aplikasi Canva
 - b. mitra mendapatkan pengetahuan pembuatan flyer menggunakan Canva
3. Pelatihan pembuatan twibbon menggunakan Canva
 - a. mitra dapat membuat twibbon menggunakan Canva dan mengunggahnya
 - b. mitra mendapatkan pengetahuan pembuatan twibbon dan mengunggahnya



PROGRAM STUDI TEKNIK INFORMATIKA
UNIVERSITAS MUHAMMADIYAH JAKARTA



SERTIFIKAT

NOMOR : 07/F4.1.7-UMJ/XII/2020

diberikan kepada

PAUD ARAMBI

atas partisipasinya sebagai

MITRA

Pengabdian Masyarakat Teknik Informatika TA Ganjil 2020/2021
dengan tema

“Pemanfaatan Teknologi Digital Untuk Menunjang Kegiatan Pendidikan
PAUD ARAMBI di Masa Pandemi”

di PAUD Arambi Kelurahan Serua - Kota Tangerang Selatan

Banten, 11 Desember 2020



Ketua Program Studi
Teknik Informatika

Ropy Melina, S.T., M.Kom



Kepala Sekolah
PAUD Arambi

Emayani, S.Ag