

User Manual / Petunjuk Penggunaan
Aplikasi e-serkom-NG
(e-Sertifikasi Kompetensi Next Generation)

Versi: 1.0

Disiapkan oleh:

1. Muhaemin, S.Kom , MM, M.Kom
2. Albaar Rubhasy, Ssi, MTI

DAFTAR ISI

DAFTAR ISI.....	1
1. PENDAHULUAN.....	2
1.1. RUANG LINGKUP USER MANUAL.....	2
1.2. PERALATAN YANG DIBUTUHKAN.....	2
1.3. DAFTAR AKTOR DAN FITUR APLIKASI.....	3
2. PERSIAPAN PELAKSANAAN ASESMEN / UJI KOMPETENSI.....	4
3. MELAKSANAKAN PROSES ASESMEN/UJI KOMPETENSI JARAK JAUH.....	7
3.1 Aktor Asesi.....	7
3.1.1 Login dan Pengisian Form APL-01.....	7
3.1.2 Pengisian Form APL-02.....	10
3.1.3 Pengisian Pertanyaan Tertulis (MUK-06).....	11
3.1.4 Upload Bukti Observasi/Demonstrasi.....	13
3.1.5 Pengisian Umpan Balik.....	14
3.2 Aktor Asesor Kompetensi.....	16
3.2.1 Login dan Pengecekan Form APL-01.....	16
3.2.2 Pengecekan Form APL-02.....	19
3.2.3 Konsultasi Pra Asesmen dan Asesmen Jarak Jauh.....	21
3.2.4 Pengisian Form AK-01.....	22
3.2.5 Pengisian Form MUK-01 (Ceklist Observasi).....	23
3.2.6 Pengecekan Jawaban Tes Tertulis MUK-06.....	25
3.2.7 Pengecekan Bukti Observasi/Demonstrasi.....	27
3.2.8 Membuat Rekomendasi Hasil Asesmen.....	29
3.2.9 Melihat Umpan Balik Peserta.....	31

1. PENDAHULUAN

1.1. RUANG LINGKUP USER MANUAL

Aplikasi *e-serkom-ng* yang dapat di akses di <https://e-serkom-ng.co.id> adalah perangkat lunak yang berfungsi untuk membantu proses asesmen / uji kompetensi jarak jauh, mulai proses pembuatan event sertifikasi, pra-asesmen, pelaksanaan asesmen sampai dengan laporan proses asesmen.

Ruang Lingkup user manual ini terbatas untuk pedoman bagi pengguna yang akan menangani dan melayani proses asesmen / uji kompetensi secara online mulai dari pihak perwakilan pemohon (Admin TUK), Admin LSP, Bagian Sertifikasi, Kepala LSP, Asesi dan Asesor.

Dokumen ini merupakan bagian terpisahkan dari SOP No. 9-04B : Pelaksanaan Asesmen/Uji Kompetensi jarak jauh.

1.2. PERALATAN YANG DIBUTUHKAN

Untuk menjalankan aplikasi *e-serkom-ng* , berikut ini persyaratan peralatan yang digunakan :

PERALATAN	DIGUNAKAN UNTUK
PC atau Laptop dengan Spesifikasi minimal: <ul style="list-style-type: none">• Komponen hardware<ul style="list-style-type: none">• Processor Intel Core i3 atau di atasnya• Memory 4 GB• Harddrive 120 GB sd 500 GB• Terpasang camera• Komponen software<ul style="list-style-type: none">• Sistem Operasi = Windows 7 keatas• Browser terpasang = chrome/modzila• Software video conference freee seperti zoom, google hangouts	<ul style="list-style-type: none">• Asesor• Asesi• Admin LSP

1.3. DAFTAR AKTOR DAN FITUR APLIKASI

DAFTAR AKTOR	FITUR APLIKASI
Admin sistem	<ul style="list-style-type: none">• Mengelola Skema sertifikasi• Mengelola data TUK• Mengelola data Asesor• Membuat event sertifikasi<ul style="list-style-type: none">• Membuat jadwal dan skema• Meng-assign asesor• Meng export data hasil asesemen / event
DAFTAR AKTOR	FUNGSI
Asesi	<ul style="list-style-type: none">• Mengisi Form APL-01 dan APL-02• Mengisi soal essay• Meng-upload jawaban soal praktek• Mengisi umpan balik
Asesor	<ul style="list-style-type: none">• Memeriksa Form APL-01 dan APL-02• Memberikan soal praktek• Memeriksa soal essay• Memberikan pertanyaan ke asesi dan merekam jawaban soal lisan• Memberikan pertanyaan ke ases dan merekam jawaban soal wawancara• Memberikan keputusan asesmen• Membuat laporan hasil asesmen

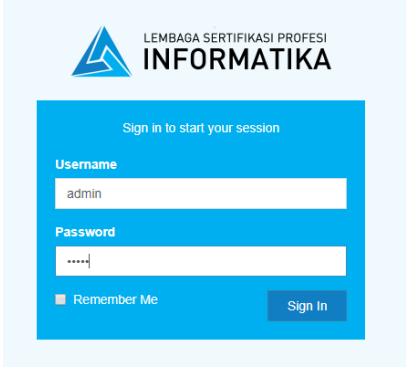
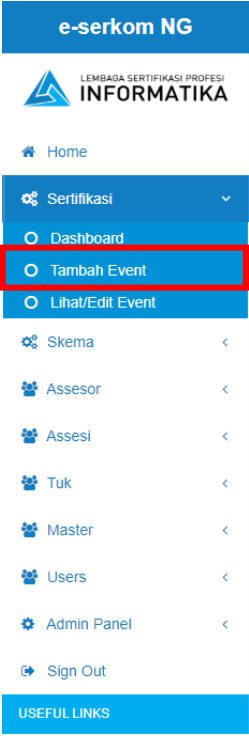
Berdasarkan SOP Pelaksanaan Asesmen / Uji Kompetensi Jarak Jauh, berikut ini bagian-bagian yang kami uraikan dalam user manual yang meliputi proses:

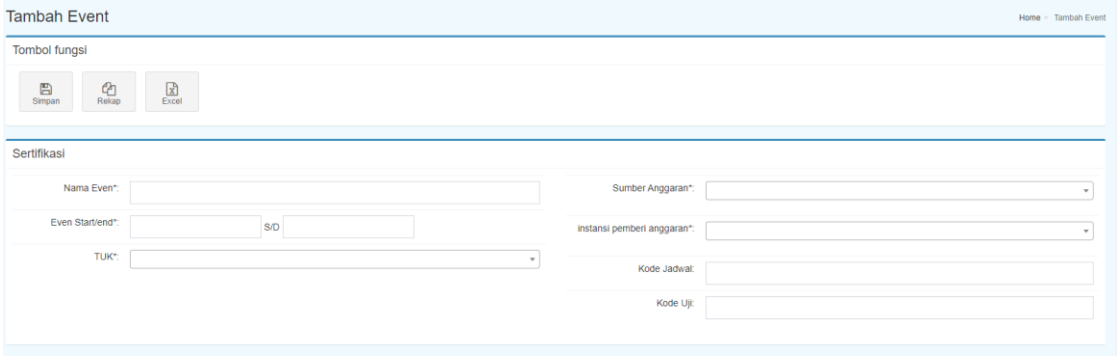
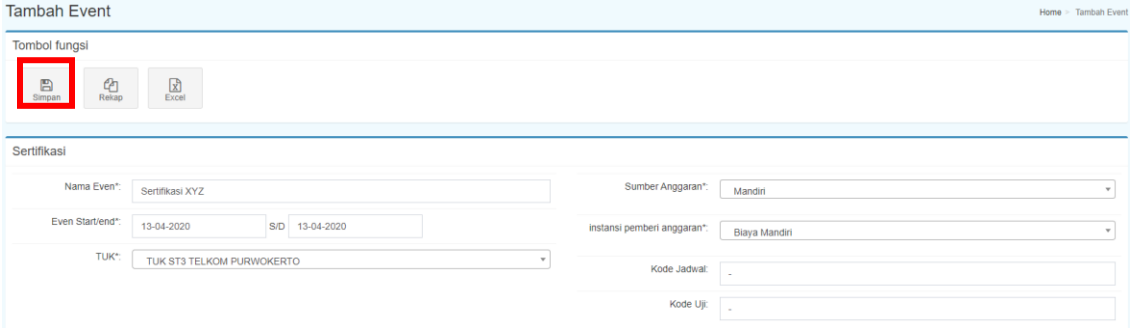
1. Persiapan pelaksanaan asesmen / uji kompetensi jarak jauh
2. Melaksanakan Proses Asesmen Jarak Jauh

2. PERSIAPAN PELAKSANAAN ASESMEN / UJI KOMPETENSI

Berikut ini langkah-langkah melakukan persiapan pelaksanaan asesmen / uji kompetensi jarak jauh yang dilakukan oleh aktor admin sistem / manajer sertifikasi:

Berikut ini langkah-langkah melakukan persiapan pelaksanaan asesmen / uji kompetensi jarak jauh yang dilakukan oleh aktor admin sistem / manajer sertifikasi:

1.	Login sebagai Admin 
2.	Pilih menu: Sertifikasi > Tambah Event 

<p>3.</p>	<p>Lengkapi data event sertifikasi:</p> <ul style="list-style-type: none"> - Nama Event - Tanggal Event - TUK - Sumber Anggaran - Instansi Pemberi Anggaran - Kode Jadwal - Kode Uji  <p>The screenshot shows a web form titled 'Tambah Event'. At the top right, there is a breadcrumb 'Home > Tambah Event'. Below the title, there is a section 'Tombol fungsi' with three buttons: 'Simpan', 'Relap', and 'Excel'. The main section is 'Sertifikasi' and contains several input fields: 'Nama Even*' (text input), 'Sumber Anggaran*' (dropdown menu), 'Even Start/End*' (two date inputs with 'S/D' between them), 'Instansi pemberi anggaran*' (dropdown menu), 'TUK*' (dropdown menu), 'Kode Jadwal*' (text input), and 'Kode Uji*' (text input).</p>
<p>4.</p>	<p>Setelah selesai mengisi data event, klik tombol simpan</p>  <p>The screenshot shows the same 'Tambah Event' form as above, but now the 'Simpan' button in the 'Tombol fungsi' section is highlighted with a red square. The input fields are filled with example data: 'Nama Even*' is 'Sertifikasi XYZ', 'Sumber Anggaran*' is 'Mandiri', 'Even Start/End*' is '13-04-2020' to '13-04-2020', 'Instansi pemberi anggaran*' is 'Biaya Mandiri', 'TUK*' is 'TUK ST3 TELKOM PURWOKERTO', 'Kode Jadwal*' is '-', and 'Kode Uji*' is '-'.</p>
<p>5.</p>	<p>Lengkapi detil event sertifikasi:</p> <ul style="list-style-type: none"> - Skema dan Jadwal - Peserta/Asesi - Dokumen - Soal

Sertifikasi Detail

1. Skema dan Jadwal 2. Peserta/Asesori 3. Dokumen 4. Soal

Tambah

Search:

Skema || Asesor || Jadwal || Surat Tugas || Aksi ||

No data available in table

Showing 0 to 0 of 0 entries

6. Setelah selesai mengisi detail event, klik tombol simpan

Tambah Event Home > Tambah Event

Tombol fungsi

Simpan Relap Excel

Sertifikasi

Nama Even*: Sumber Anggaran*:

Even Start/End*: S/D instansi pemberi anggaran*:

TUK*: Kode Jadwal:

Kode Uji:

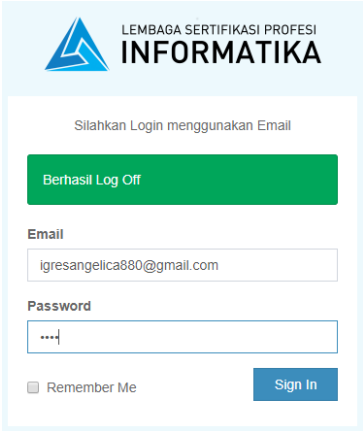
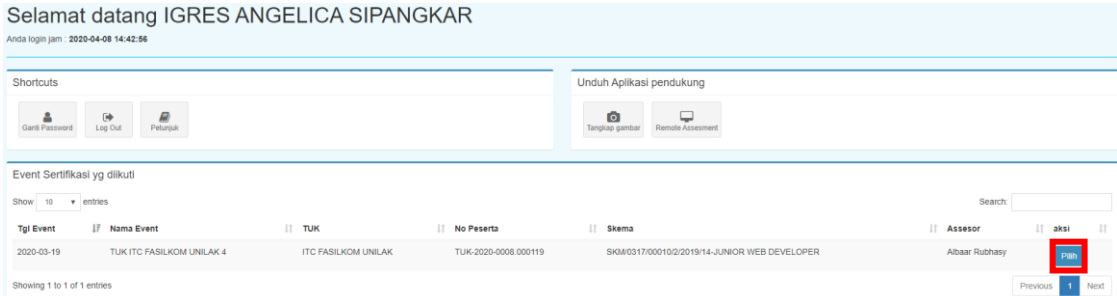
3. MELAKSANAKAN PROSES ASESMEN/UJI KOMPETENSI JARAK JAUH

3.1 Aktor Asesi

Berikut ini langkah-langkah melaksanakan asesmen / uji kompetensi jarak jauh yang dilakukan **dari sisi aktor asesi:**

- 1) Login dan pengisian Form APL-01
- 2) Pengisian Form APL-02
- 3) Pengisian Pertanyaan Tertulis (MUK-06)
- 4) Upload Bukti Observasi/Demonstrasi
- 5) Pengisian Umpan Balik

3.1.1 Login dan Pengisian Form APL-01

7.	<p>Login sebagai Asesi</p> 
8.	<p>Klik tombol: Pilih</p> 

9. Klik tombol FR.APL.01 untuk mengisi form APL-01

Peserta Sertifikasi :TUK ITC FASILKOM UNILAK 4

Status Sertifikasi: N/A

Form: FR.APL.01, FR.APL.02

10. Lengkapi isian pada form APL-01

Tombol fungsi: Kembali, Simpan, Cetak

FR-APL-01 FORMULIR PERMOHONAN SERTIFIKASI KOMPETENSI
Form ini digunakan untuk pendaftaran awal peserta

Pada bagian ini, cantumkan data pribadi, data pendidikan formal serta data pekerjaan anda pada saat ini.

Data Pribadi

Nama Lengkap*: IGRES ANGELICA SIPANGKAR
NIK*: NIK KTP
Kota Domisili*:
Tempat/Tgl Lahir*: Tempat Lahir, Tgl Lahir
Jenis Kelamin*: Pria Wanita
Kebangsaan*:
Alamat Rumah*:
Kode Pos:

Data Pekerjaan Sekarang

Nama Lembaga/Perusahaan: Nama Perusahaan
Jabatan: Jabatan
Alamat Kantor:
Kode Pos:
No Telp/Fax/Email: Telp Kantor, Fax Kantor
Email Kantor:
Pekerjaan*:

No. Telepon/Email

Telp Rumah: HP *)
Telp Kantor: igresangelca80@gmail.com

Pendidikan Terakhir*

Tuliskan Judul dan Nomor Skema Sertifikasi, Tujuan Asesmen serta Daftar Unit Kompetensi sesuai kemasan pada skema sertifikasi yang anda ajukan untuk mendapatkan pengakuan sesuai dengan latar belakang pendidikan, pelatihan serta pengalaman kerja yang anda miliki.

Skema Sertifikasi
 KKNI Okupasi Klaster *)
Judul: JUNIOR WEB DEVELOPER
Nomor: SKM0017/00010/2/2019/14

Tujuan Asesmen*
 Sertifikat Baru Sertifikasi Ulang

Daftar Unit Kompetensi

No.	Kode Unit	Judul Unit	Jenis Standar (Standar Khusus/Standar Internasional/SKKNI)
1	J.620100.005.02	Mengimplementasikan User Interface	SKKNI
2	J.620100.010.01	Menerapkan Perintah Eksekusi Bahasa Pemrograman Berbasis Teks, Grafik, dan Multimedia	SKKNI
3	J.620100.015.01	Menyusun Fungsi, File atau Sumber Daya Pemrograman yang Lain dalam Organisasi yang Rapi	SKKNI
4	J.620100.016.01	Menulis Kode dengan Prinsip Sesuai Guidelines dan Best Practices	SKKNI
5	J.620100.017.02	Mengimplementasikan Pemrograman Terstruktur	SKKNI
6	J.620100.019.02	Menggunakan Library atau Komponen Pre- Existing	SKKNI

Petunjuk:

- a. Hanya upload dokumen yg relevan
- b. Upload bukti Kompetensi dengan keterangannya (Scan Ijazah Kompetensi,kursus,pengalaman kerja di yang berhubungan dengan keahlian anda)

a. Bukti Kelengkapan persyaratan dasar pemohon

No.	Bukti Persyaratan	<input type="checkbox"/> Memenuhi syarat *)
1	laporan SMU Sederajat <input type="button" value="Choose File"/> No file chosen	<input type="checkbox"/>
2	KTP <input type="button" value="Choose File"/> No file chosen	<input type="checkbox"/>
3	sertifikat pelatihan di bidang Pemrograman web <input type="button" value="Choose File"/> No file chosen	<input type="checkbox"/>
4	Foto 3x4 <input type="button" value="Choose File"/> No file chosen	<input type="checkbox"/>

b. Bukti Kompetensi yg relevan

Bukti Pendidikan/Pelatihan Pengalaman Kerja Pengalaman Hidup

No data available in table

Showing 0 to 0 of 0 entries

Note *) diisi oleh Assesor

Rekomendasi	Pemohon *)
Berdasarkan Ketentuan Persyaratan dasar pemohon maka pemohon:	Nama: IGRES ANGELICA SIPANGKAR TTD: <input type="checkbox"/> TTD*) dengan check box oleh pemohon
sebagai peserta sertifikasi	Admin (LSP/Assesor *)
Catatan	Nama: Albaar Rubhaay TTD: <input type="checkbox"/>
	No. Registrasi: MET.000.005337 2015

11. Klik tombol simpan

Tombol fungsi

FR-APL-01 FORMULIR PERMOHONAN SERTIFIKASI KOMPETENSI
Form ini digunakan untuk pendaftaran Awal peserta

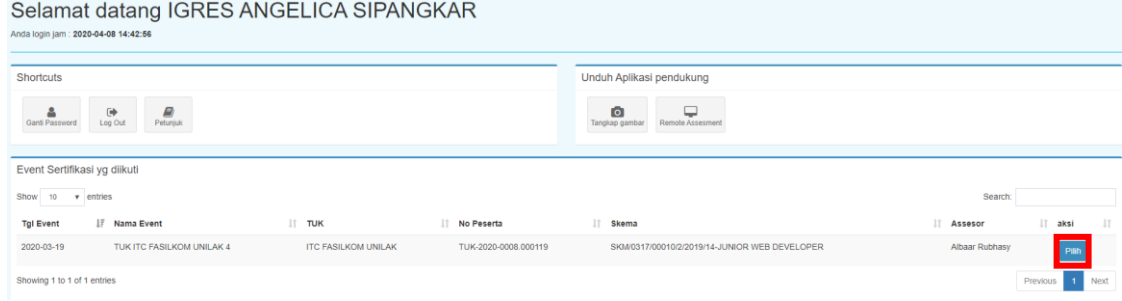
Pada bagian ini, cantumkan data pribadi, data pendidikan formal serta data pekerjaan anda pada saat ini.

Data Pribadi

Nama Lengkap*	<input type="text" value="IGRES ANGELICA SIPANGKAR"/>	
NIK*	<input type="text" value="NIK KTP"/>	
Kota Domisili*	<input type="text"/>	
Tempat /Tgl Lahir*	<input type="text" value="Tempat Lahir"/>	<input type="text" value="Tgl Lahir"/>
	Jenis Kelamin* <input type="radio"/> Pria <input type="radio"/> Wanita	
Kebangsaan *	<input type="text"/>	
Alamat Rumah*	<input type="text"/>	
	<input type="text" value="Kode Pos"/>	

3.1.2 Pengisian Form APL-02

1. Pada beranda klik tombol: Pilih



Selamat datang IGRES ANGELICA SIPANGKAR
Anda login jam : 2020-04-08 14:42:56

Shortcuts: Ganti Password, Log Out, Pelengkap

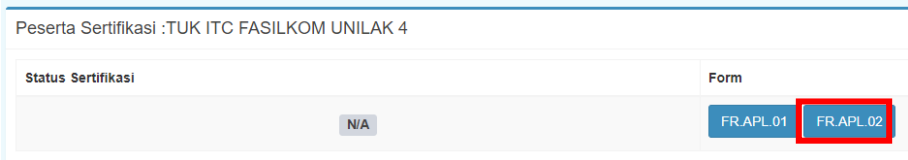
Unduh Aplikasi pendukung: Tangkap gambar, Remide Assessment

Event Sertifikasi yg diikuti

Tgl Event	Nama Event	TUK	No Peserta	Skema	Assesor	aksi
2020-03-19	TUK ITC FASILKOM UNILAK 4	ITC FASILKOM UNILAK	TUK-2020-0008.000119	SKM/0317/00010/2019/14-JUNIOR WEB DEVELOPER	Albaar Rubhasy	Pilih

Showing 1 to 1 of 1 entries

2. Klik tombol FR.APL.02 untuk mengisi form APL-02

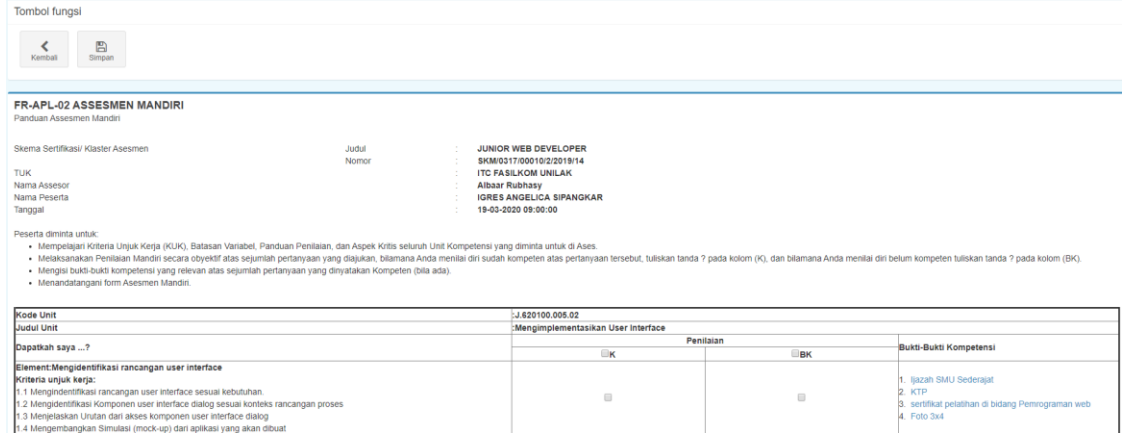


Peserta Sertifikasi : TUK ITC FASILKOM UNILAK 4

Status Sertifikasi: N/A

Form: FR.APL.01, FR.APL.02

3. Lengkapi isian pada form APL-02



Tombol fungsi: Kembali, Simpan

FR-APL-02 ASSESMENT MANDIRI
Panduan Assesmen Mandiri

Skema Sertifikasi/ Kelas Asesmen : JUNIOR WEB DEVELOPER
TUK : SKM/0317/00010/2019/14
Nama Assesor : ITC FASILKOM UNILAK
Nama Peserta : Albaar Rubhasy
Tanggal : IGRES ANGELICA SIPANGKAR
19-03-2020 09:00:00

Peserta diminta untuk:

- Mempelajari Kriteria Unjuk Kerja (KUK), Batasan Variabel, Panduan Penilaian, dan Aspek Kritis seluruh Unit Kompetensi yang diminta untuk di Ases.
- Melaksanakan Penilaian Mandiri secara obyektif atas sejumlah pertanyaan yang diajukan, bilamana Anda menilai diri sudah kompeten atas pertanyaan tersebut, tuliskan tanda ? pada kolom (K), dan bilamana Anda menilai diri belum kompeten tuliskan tanda ? pada kolom (BK).
- Mengisi bukti-bukti kompetensi yang relevan atas sejumlah pertanyaan yang dinyatakan Kompeten (bila ada).
- Menandatangani form Assesmen Mandiri.

Kode Unit	Judul Unit	Penilaian	Bukti-Bukti Kompetensi
		K	BK
	Element: Mengidentifikasi rancangan user interface		
	Kriteria unjuk kerja:		
	1.1 Mengidentifikasi rancangan user interface sesuai kebutuhan.		1. Ijazah SMU Sederajat
	1.2 Mengidentifikasi komponen user interface dialog sesuai konteks rancangan proses		2. KTP
	1.3 Menjelaskan Urutan dari akses komponen user interface dialog		3. sertifikat pelatihan di bidang Pemrograman web
	1.4 Mengembangkan Simulasi (mock-up) dari aplikasi yang akan dibuat		4. Foto 3x4

4. Klik tombol setuju pada TTD

Element:Melakukan pemilihan unit-unit reuse yang potensial Kriteria unjuk kerja: 1.1 Mendefinisikan Class unit-unit reuse (dari aplikasi lain) yang sesuai? 1.2 Menghitung keuntungan efisiensi dari pemanfaatan komponen reuse? 1.3 Tidak melanggar Lisensi, Hak cipta dan hak paten tidak dilanggar dalam pemanfaatan komponen reuse tersebut? Element:Melakukan integrasi library atau komponen pre-existing dengan source code yang ada Kriteria unjuk kerja: 2.1 Mengidentifikasi Ketergantungan antar unit? 2.2 Menghindari penggunaan komponen yang sudah obsolete? 2.3 Menempatkan program yang ditubungkan dengan library? Element:Melakukan pembaharuan library atau komponen preexisting yang digunakan Kriteria unjuk kerja: 3.1 Mengidentifikasi cara-cara pembaharuan library atau komponen pre-existing? 3.2 Melakukan pembaharuan library atau komponen preexisting berhasil?	<input type="checkbox"/>	<input type="checkbox"/>	1. Ijazah SMU Sederajat 2. KTP 3. sertifikat pelatihan di bidang Pemrograman web 4. Foto 3x4
Element:Melakukan integrasi library atau komponen pre-existing dengan source code yang ada Kriteria unjuk kerja: 2.1 Mengidentifikasi Ketergantungan antar unit? 2.2 Menghindari penggunaan komponen yang sudah obsolete? 2.3 Menempatkan program yang ditubungkan dengan library? Element:Melakukan pembaharuan library atau komponen preexisting yang digunakan Kriteria unjuk kerja: 3.1 Mengidentifikasi cara-cara pembaharuan library atau komponen pre-existing? 3.2 Melakukan pembaharuan library atau komponen preexisting berhasil?	<input type="checkbox"/>	<input type="checkbox"/>	1. Ijazah SMU Sederajat 2. KTP 3. sertifikat pelatihan di bidang Pemrograman web 4. Foto 3x4
Element:Melakukan pembaharuan library atau komponen preexisting yang digunakan Kriteria unjuk kerja: 3.1 Mengidentifikasi cara-cara pembaharuan library atau komponen pre-existing? 3.2 Melakukan pembaharuan library atau komponen preexisting berhasil?	<input type="checkbox"/>	<input type="checkbox"/>	1. Ijazah SMU Sederajat 2. KTP 3. sertifikat pelatihan di bidang Pemrograman web 4. Foto 3x4

Note ""*) diisi oleh Asesor

Rekomendasi	Pemohon ""*)
1. Assesmen <input type="radio"/> Ditanjakan <input type="radio"/> Tidak Ditanjakan	Nama: IGRES ANGELICA SIPANGKAR
2. Proses Assesmen dilanjutkan melalui jalur <input type="radio"/> Uji Kompetensi <input type="radio"/> Assesmen Portofolio	<div style="border: 1px solid red; padding: 2px; display: inline-block;"> <input checked="" type="checkbox"/> TTD <input type="checkbox"/> SETUJU </div> <small>TTD *) dengan check box oleh pemohon</small>
Catatan	Admin LSP/Asesor ""*)
	Nama: Albar Rubhasy
	TTD <input type="checkbox"/> <input checked="" type="checkbox"/> TIDAK SETUJU
	No. Registrasi: MET000.005397 2015

Untuk Simpan Scroll ke ↑ Atas ↓ klik tombol Simpan

5. Klik tombol simpan

Tombol fungsi

← Kembali
📄 Simpan

FR-APL-02 ASSESMENT MANDIRI
Panduan Asesmen Mandiri

Skema Sertifikasi Klaster Asesmen	Judul	: JUNIOR WEB DEVELOPER
TUK	Nomor	: SKM/0317/000102/2019/14
Nama Asesor		: ITC FASILKOM UNILAK
Nama Peserta		: Albar Rubhasy
Tanggal		: IGRES ANGELICA SIPANGKAR
		: 19-03-2020 09:00:00

Peserta diminta untuk:

- Mengisi Kriteria Unjuk Kerja (KUK), Batasan Variabel, Panduan Penilaian, dan Aspek Kritis seluruh Unit Kompetensi yang diminta untuk di Ases.
- Melaksanakan Penilaian Mandiri secara obyektif atas sejumlah pertanyaan yang diajukan, bilamana Anda menilai diri sudah kompeten atas pertanyaan tersebut, tuliskan tanda ? pada kolom (K), dan bilamana Anda menilai diri belum kompeten tuliskan tanda ? pada kolom (BK).
- Mengisi bukti-bukti kompetensi yang relevan atas sejumlah pertanyaan yang dinyatakan Kompeten (bila ada).
- Menandatangani form Asesmen Mandiri.

Kode Unit	:J.620100.005.02
Judul Unit	:Mempementasikan User Interface
Dapatkan saya ...?	<input type="checkbox"/> K Penilaian <input type="checkbox"/> BK Bukti-Bukti Kompetensi
Element:Mengidentifikasi rancangan user interface Kriteria unjuk kerja: 1.1 Mengidentifikasi rancangan user interface sesuai kebutuhan. 1.2 Mengidentifikasi Komponen user interface dialog sesuai konteks rancangan proses 1.3 Menjelaskan Urutan dari akses komponen user interface dialog 1.4 Mengembangkan Simulasi (mock-up) dari aplikasi yang akan dibuat	1. Ijazah SMU Sederajat 2. KTP 3. sertifikat pelatihan di bidang Pemrograman web 4. Foto 3x4

3.1.3 Pengisian Pertanyaan Tertulis (MUK-06)

1. Pada beranda klik tombol: Pilih

Selamat datang IGRES ANGELICA SIPANGKAR

Anda login jam 2020-04-08 14:42:56

Shortcuts

Ganti Password

Unduh Aplikasi pendukung

Event Sertifikasi yg diikuti

Show 10 entries Search

Tgl Event	Nama Event	TUK	No Peserta	Skema	Asesor	aksi
2020-03-19	TUK ITC FASILKOM UNILAK 4	ITC FASILKOM UNILAK	TUK-2020-0008.000119	SKM/0317/000102/2019/14-JUNIOR WEB DEVELOPER	Albar Rubhasy	<div style="border: 1px solid red; padding: 2px; display: inline-block;">Pilih</div>

Showing 1 to 1 of 1 entries Previous Next

2. Klik tombol MUK.06-SOAL TEST untuk mengisi soal tes tertulis

Peserta Sertifikasi :TUK ITC FASILKOM UNILAK 4

Status Sertifikasi	Form
K	FR.APL.01 FR.APL.02 MUK.06-SOAL TEST SOAL/JAWABAN ASESI FR.AK.03 Umpan Balik

3. Isi jawaban berdasarkan pertanyaan tertulis

Tombol fungsi: Kembali, Simpan, Cetak

FR-MUK-06 PERTANYAAN ESSAI
Panduan Asesmen Mandiri

Skema Sertifikasi/ Klaster Asesmen : JUNIOR WEB DEVELOPER
Judul : SKM0317/000102/2019/14
Nomor : ITC FASILKOM UNILAK

TUK : Albaar Rubhasy
Nama Asesor : Fiona Rahma Fitri
Nama Peserta : 19-03-2020 09:00:00
Tanggal :

Peserta diminta untuk:

- Mempelajari Kriteria Unjuk Kerja (KUK), Batasan Variabel, Panduan Penilaian, dan Aspek Kritis seluruh Unit Kompetensi yang diminta untuk di Ates.
- Melaksanakan Penilaian Mandiri secara obyektif atas sejumlah pertanyaan yang diajukan, bilamana Anda menilai diri sudah kompeten atas pertanyaan tersebut, tuliskan tanda ? pada kolom (K), dan bilamana Anda menilai diri belum kompeten tuliskan tanda ? pada kolom (BK)
- Mengisi bukti-bukti kompetensi yang relevan atas sejumlah pertanyaan yang dinyatakan Kompeten (bila ada).
- Menandatangani form Asesmen Mandiri.

Kode Unit	Unit Kompetensi	Judul Unit
1	J.620100.005.02	Mengimplementasikan User Interface

Pertanyaan

Pertanyaan:
Soal KUK 1.1, 1.2, 1.3, 1.4
Berikut ini elemen data pelanggan yang perlu direkam
Nama :
Jenis Kelamin :
NIK :

Jawaban

(1.1.1.2.1.2.1.4) textbox,CheckBox, combo box, Numericupdown, textbox, datatimepicker
(2.1.2.2) BackgroundWorker, Button, Label, TextBox, Combobox, Search, ImageList, PrintDocument.

4. Setelah selesai mengisi jawaban, klik Simpan

Tombol fungsi: Kembali, Simpan, Cetak

FR-MUK-06 PERTANYAAN ESSAI
Panduan Asesmen Mandiri

Skema Sertifikasi/ Klaster Asesmen : JUNIOR WEB DEVELOPER
Judul : SKM0317/000102/2019/14
Nomor : ITC FASILKOM UNILAK

TUK : Albaar Rubhasy
Nama Asesor : Fiona Rahma Fitri
Nama Peserta : 19-03-2020 09:00:00
Tanggal :

Peserta diminta untuk:

- Mempelajari Kriteria Unjuk Kerja (KUK), Batasan Variabel, Panduan Penilaian, dan Aspek Kritis seluruh Unit Kompetensi yang diminta untuk di Ates.
- Melaksanakan Penilaian Mandiri secara obyektif atas sejumlah pertanyaan yang diajukan, bilamana Anda menilai diri sudah kompeten atas pertanyaan tersebut, tuliskan tanda ? pada kolom (K), dan bilamana Anda menilai diri belum kompeten tuliskan tanda ? pada kolom (BK)
- Mengisi bukti-bukti kompetensi yang relevan atas sejumlah pertanyaan yang dinyatakan Kompeten (bila ada).
- Menandatangani form Asesmen Mandiri.

Kode Unit	Unit Kompetensi	Judul Unit
1	J.620100.005.02	Mengimplementasikan User Interface

Pertanyaan

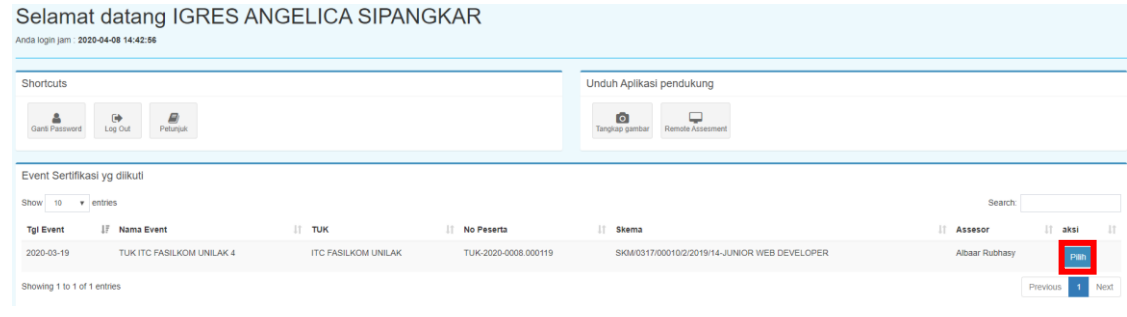
Pertanyaan:
Soal KUK 1.1, 1.2, 1.3, 1.4
Berikut ini elemen data pelanggan yang perlu direkam
Nama :
Jenis Kelamin :
NIK :

Jawaban

(1.1.1.2.1.2.1.4) textbox,CheckBox, combo box, Numericupdown, textbox, datatimepicker
(2.1.2.2) BackgroundWorker, Button, Label, TextBox, Combobox, Search, ImageList, PrintDocument.

3.1.4 Upload Bukti Observasi/Demonstrasi

1. Pada beranda klik tombol: Pilih



Selamat datang IGRES ANGELICA SIPANGKAR
Anda login jam : 2020-04-08 14:42:56

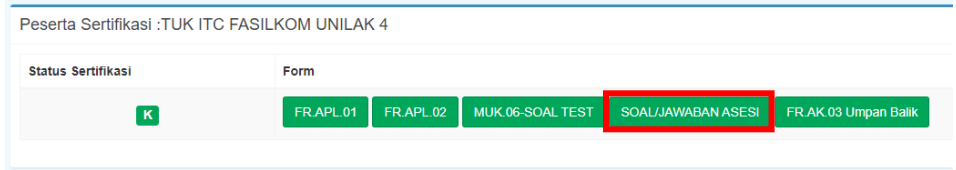
Shortcuts: Ganti Password, Log Out, Peluang

Unduh Aplikasi pendukung: Tangkap gambar, Remote Assessment

Event Sertifikasi yg diikuti

Tgl Event	Nama Event	TUK	No Peserta	Skema	Assesor	aksi
2020-03-19	TUK ITC FASILKOM UNILAK 4	ITC FASILKOM UNILAK	TUK-2020-0008.000119	SKM/0317/00010/2/2019/14-JUNIOR WEB DEVELOPER	Abaar Rubhasy	Pilih

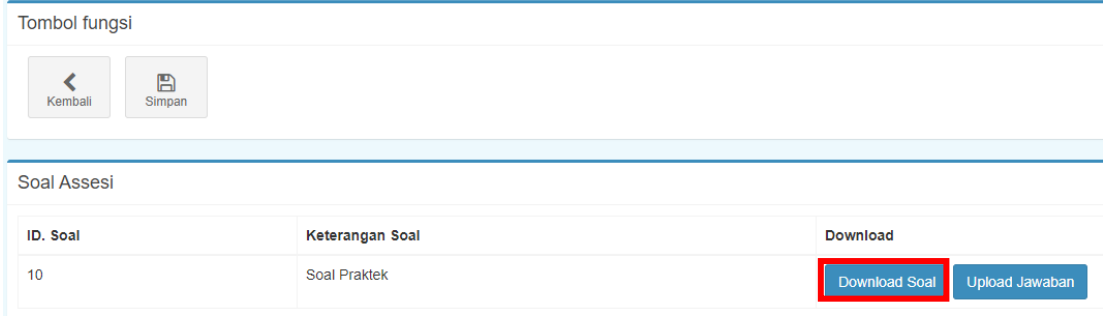
Showing 1 to 1 of 1 entries
2. Klik tombol SOAL/JAWABAN ASESI untuk upload bukti observasi/demonstrasi



Peserta Sertifikasi :TUK ITC FASILKOM UNILAK 4

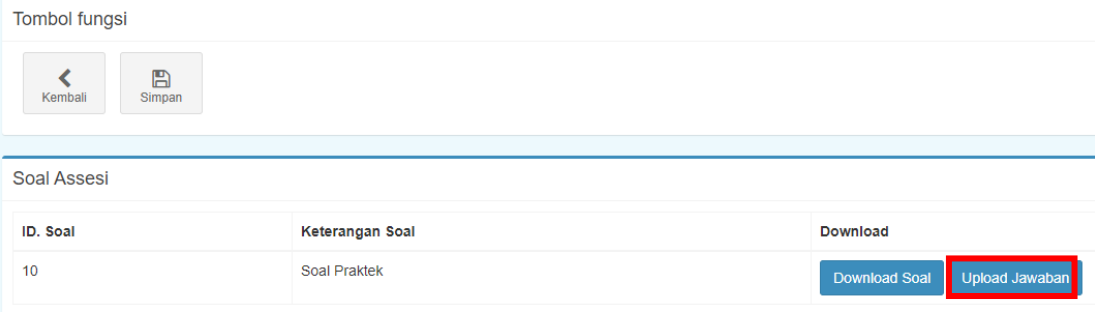
Status Sertifikasi: K

Form: FR.APL.01, FR.APL.02, MUK.06-SOAL TEST, **SOAL/JAWABAN ASESI**, FR.AK.03 Umpan Balik
3. Klik tombol Download Soal untuk melihat instruksi tugas praktek



Tombol fungsi: Kembali, Simpan

ID. Soal	Keterangan Soal	Download
10	Soal Praktek	Download Soal, Upload Jawaban
4. Klik tombol Upload Jawaban untuk mengupload bukti hasil observasi/demonstrasi



Tombol fungsi: Kembali, Simpan

ID. Soal	Keterangan Soal	Download
10	Soal Praktek	Download Soal, Upload Jawaban

5. File bukti observasi/demonstrasi berhasil diupload

Tombol fungsi

Kembali Simpan

Soal Assesi

ID. Soal	Keterangan Soal	Download
10	Soal Praktek	Download Soal Upload Jawaban

ID. Soal || Bukti Tugas Praktek (Allowed File jpg|jpeg|png|pdf|doc|docx|ppt|pptx|xls|xlsx|zip|rar) || Keterangan || Aksi ||

10	Fiona_Rahma_Fibr_Apk_Pembelian.zip	Aplikasi Pembelian	FR
----	------------------------------------	--------------------	----

Showing 1 to 1 of 1 entries

6. Setelah upload bukti observasi/demonstrasi, klik tombol Simpan

Tombol fungsi

Kembali Simpan

Soal Assesi

ID. Soal	Keterangan Soal	Download
10	Soal Praktek	Download Soal Upload Jawaban

3.1.5 Pengisian Umpan Balik

1. Pada beranda klik tombol: Pilih

Selamat datang IGRES ANGELICA SIPANGKAR

Anda login jam : 2020-04-08 14:42:56

Shortcuts

Ganti Password Log Out Petunjuk

Unduh Aplikasi pendukung

Tangkap gambar Remote Assessment

Event Sertifikasi yg diikuti

Show 10 entries Search:

Tgl Event	Nama Event	TUK	No Peserta	Skema	Assesor	Aksi
2020-03-19	TUK ITC FASILKOM UNILAK 4	ITC FASILKOM UNILAK	TUK-2020-0008.000119	SKM0317/00010/20/19/14-JUNIOR WEB DEVELOPER	Albaar Rubhany	FR

Showing 1 to 1 of 1 entries

Previous 1 Next

2. Klik tombol FR.AK.03 Umpan Balik untuk mengisi umpan balik

Peserta Sertifikasi :TUK ITC FASILKOM UNILAK 4

Status Sertifikasi Form

K FR.APL.01 FR.APL.02 MUK.06-SOAL TEST SOAL/JAWABAN ASESI FR.AK.03 Umpan Balik

3. Isi umpan balik

Tombol fungsi

FR-AK-03 UMPAN BALIK PESERTA
Panduan Mengisi

Skema Sertifikasi/ Klaster Asesmen : JUNIOR WEB DEVELOPER
Judul : SKM/0317/000102/2019/14
Nomor :
TUK : ITC FASILKOM UNILAK
Nama Asesor : Albaar Rubhassy
Nama Peserta : Fiona Rahma Fitri
Tanggal : 19-03-2020 09:00:00

Peserta diminta untuk:

- Umpan balik dari asesi (disi oleh Asesi setelah pengambilan keputusan):

No.	Komponen	Hasil		Catatan/Komentar Asesi
		<input type="checkbox"/> Ya	<input type="checkbox"/> Tidak	
1	Saya mendapatkan penjelasan yang cukup memadai mengenai proses asesmen/uji kompetensi	<input checked="" type="checkbox"/>	<input type="checkbox"/>	<input type="text"/>
2	Saya diberikan kesempatan untuk mempelajari standar kompetensi yang akan diujikan dan menilai diri sendiri terhadap pencapaiannya	<input checked="" type="checkbox"/>	<input type="checkbox"/>	<input type="text"/>
3	Asesor memberikan kesempatan untuk mendiskusikan/menegosiasikan metode, instrumen dan sumber asesmen serta jadwal asesmen	<input checked="" type="checkbox"/>	<input type="checkbox"/>	<input type="text"/>

4. Setelah selesai mengisi umpan balik, klik tombol Simpan

Tombol fungsi

FR-AK-03 UMPAN BALIK PESERTA
Panduan Mengisi

Skema Sertifikasi/ Klaster Asesmen : JUNIOR WEB DEVELOPER
Judul : SKM/0317/000102/2019/14
Nomor :
TUK : ITC FASILKOM UNILAK
Nama Asesor : Albaar Rubhassy
Nama Peserta : Fiona Rahma Fitri
Tanggal : 19-03-2020 09:00:00

Peserta diminta untuk:

- Umpan balik dari asesi (disi oleh Asesi setelah pengambilan keputusan):

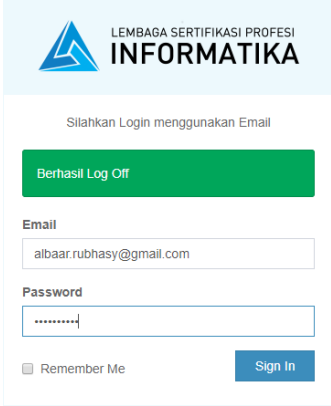
No.	Komponen	Hasil		Catatan/Komentar Asesi
		<input checked="" type="checkbox"/> Ya	<input type="checkbox"/> Tidak	
1	Saya mendapatkan penjelasan yang cukup memadai mengenai proses asesmen/uji kompetensi	<input checked="" type="checkbox"/>	<input type="checkbox"/>	<input type="text"/>
2	Saya diberikan kesempatan untuk mempelajari standar kompetensi yang akan diujikan dan menilai diri sendiri terhadap pencapaiannya	<input checked="" type="checkbox"/>	<input type="checkbox"/>	<input type="text"/>
3	Asesor memberikan kesempatan untuk mendiskusikan/menegosiasikan metode, instrumen dan sumber asesmen serta jadwal asesmen	<input checked="" type="checkbox"/>	<input type="checkbox"/>	<input type="text"/>

3.2 Aktor Asesor Kompetensi

Berikut ini langkah-langkah melakukan persiapan pelaksanaan asesmen / uji kompetensi jarak jauh yang dilakukan oleh aktor asesor kompetensi:

- 1) Login dan pengecekan Form APL-01
- 2) Pengecekan Form APL-02
- 3) Konsultasi Pra Asesmen dan Asesmen Jarak Jauh
- 4) Pengisian Form AK-01
- 5) Pengisian Form MUK-01 (Ceklist Observasi)
- 6) Pengecekan Jawaban Tes Tertulis MUK-06
- 7) Pengecekan Bukti Observasi/Demonstrasi
- 8) Membuat Rekomendasi Hasil Asesmen
- 9) Melihat Umpan Balik Peserta

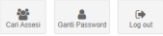
3.2.1 Login dan Pengecekan Form APL-01

1.	<p>Login sebagai Asesor Kompetensi</p> 
2.	Klik tombol: Asesi

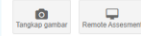
Selamat datang Albaar Rubhasy

Anda login jam: 2020-04-08 16:54:11

Shortcuts



Unduh Aplikasi pendukung



Event Sertifikasi

Show 10 entries

Tanggal event	Nama event	TUK	SKEMA Asesor	Aksi
2020-03-19	TUK ITC FASILKOM UNILAK 12	ITC FASILKOM UNILAK	SKM40317/000102/2019/14-JUNIOR WEB DEVELOPER	Assesri Surat Tugas BA
2020-03-19	TUK ITC FASILKOM UNILAK 8	ITC FASILKOM UNILAK	SKM40317/000102/2019/14-JUNIOR WEB DEVELOPER	Assesri Surat Tugas BA
2020-03-19	TUK ITC FASILKOM UNILAK 4	ITC FASILKOM UNILAK	SKM40317/000102/2019/14-JUNIOR WEB DEVELOPER	Assesri Surat Tugas BA
2020-02-26	TUK STIKOM UYELINDO BATCH2	TUK SEWAKTU STIKOM UYELINDO 26 FEB 2020	SKM40317/000102/2019/20-SYSTEM ANALYST	Assesri Surat Tugas BA
2020-02-22	BSI JATIWARINGIN 22FEB2020	TUK AMIK BSI JATIWARINGIN	SKM40317/000102/2019/20-SYSTEM ANALYST	Assesri Surat Tugas BA
2020-02-22	BSI JATIWARINGIN 22FEB2020	TUK AMIK BSI JATIWARINGIN	SKM40317/000102/2019/22-Programmer	Assesri Surat Tugas BA

Showing 1 to 6 of 6 entries

Previous 1 Next

3. Klik tombol FR.APL.01 untuk mengecek form APL-01 peserta

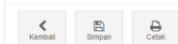
Peserta Sertifikasi :TUK ITC FASILKOM UNILAK 4

Show 25 entries

No.	No Peserta	Nama/Email Peserta	Status	Form
1	TUK-2020-0008.000112	GUNAWAN [gunawangunawan205@gmail.com]	K	FR.APL.01 FR.APL.02 FRAK.01 MUK.01 MUK.06 MUK.07 MUK.09 JAWABAN ASSESI FRAK.02 FRAK.03
2	TUK-2020-0008.000111	Gilang Khairul Pratama [gilpratama@gmail.com]	K	FR.APL.01 FR.APL.02 FRAK.01 MUK.01 MUK.06 MUK.07 MUK.09 JAWABAN ASSESI FRAK.02 FRAK.03
3	TUK-2020-0008.000114	Gyna Rahmi Fajri [gynarahmifajri@gmail.com]	K	FR.APL.01 FR.APL.02 FRAK.01 MUK.01 MUK.06 MUK.07 MUK.09 JAWABAN ASSESI FRAK.02 FRAK.03
4	TUK-2020-0008.000115	HABIBIE PUTRA ZAINAL [habibieputrazainal@gmail.com]	BK	FR.APL.01 FR.APL.02 FRAK.01 MUK.01 MUK.06 MUK.07 MUK.09 JAWABAN ASSESI FRAK.02 FRAK.03
5	TUK-2020-0008.000108	FITRIWAHYUNI [fitriwahyuni12@gmail.com]	K	FR.APL.01 FR.APL.02 FRAK.01 MUK.01 MUK.06 MUK.07 MUK.09 JAWABAN ASSESI FRAK.02 FRAK.03

4. Periksa isian form APL-01 berdasarkan persyaratan dasar skema sertifikasi peserta

Tombol fungsi



FR-APL-01 FORMULIR PERMOHONAN SERTIFIKASI KOMPETENSI

Form ini digunakan untuk pendaftaran Awal peserta

Pada bagian ini, cantumkan data pribadi, data pendidikan formal serta data pekerjaan anda pada saat ini.

Data Pribadi

Nama Lengkap*	GUNAWAN
NIK*	1407062812980005
Kota Domisili*	Kota Pekanbaru
Tempat /Tgl Lahir*	bangko 1998-01-28
Jenis Kelamin*	<input checked="" type="radio"/> Pria <input type="radio"/> Wanita
Kebangsaan*	Indonesia
Alamat Rumah*	jalan lengku kasim periksa

Data Pekerjaan Sekarang

Nama Lembaga/Perusahaan	Nama Perusahaan
Jabatan	Jabatan
Alamat Kantor	
Kode Pos	
No Telp/Fax/Email	Telp Kantor Fax Kantor
Email Kantor	
Pekerjaan*	

5. Setelah selesai diperiksa, pilih rekomendasi asesor (DITERIMA/TIDAK DITERIMA)

b. Bukti Kompetensi yg relevan

No.	Bukti Pendidikan/Pelatihan Pengalaman Kerja Pengalaman Hidup	Keterangan	Memenuhi Syarat (*)
1	Scan_KHS_Pemrograman_internet_1.jpeg	berikut transkrip nilai pemrograman internet 1	<input checked="" type="checkbox"/>
2	Scan_KHS_Pemrograman_internet_2.jpeg	berikut transkrip nilai pemrograman internet 2	<input checked="" type="checkbox"/>

Showing 1 to 2 of 2 entries

Note (*) diisi oleh Asesor

Rekomendasi

Berdasarkan Ketuntasan Persyaratan dasar pemohon maka pemohon:

YA DITERIMA TIDAK DITERIMA

sebagai peserta sertifikasi

Catatan

Peserta memenuhi persyaratan silahkan Lanjut Assesment Mandiri

Pemohon (*)

Nama: GUNAWAN

TTD

TTD(*) dengan check box oleh pemohon

Admin LSP/Asesor (*)

Nama: Albaar Rubhasy

TTD

No. Registrasi: MET000.005397 2016

6. Setelah membuat rekomendasi, klik tombol Simpan

Tombol fungsi

FR-APL-01 FORMULIR PERMOHONAN SERTIFIKASI KOMPETENSI
Form ini digunakan untuk pendaftaran Awal peserta

Pada bagian ini, cantumkan data pribadi, data pendidikan formal serta data pekerjaan anda pada saat ini.

Data Pribadi		Data Pekerjaan Sekarang	
Nama Lengkap*	GUNAWAN	Nama Lembaga/Perusahaan	Nama Perusahaan
NIK*	1407062812960005	Jabatan	Jabatan
Kota Domisili*	Kota Pekanbaru	Alamat Kantor	
Tempat /Tgl Lahir*	bangko 1998-01-28	Kode Pos	
Jenis Kelamin*	<input checked="" type="radio"/> Pria <input type="radio"/> Wanita	No Telp/Fax/Email	Telp Kantor Fax Kantor
Kebangsaan*	Indonesia	Email Kantor	
Alamat Rumah*	jalan lengku kasim perkasa	Pekerjaan*	

3.2.2 Pengecekan Form APL-02

1. Klik tombol: Asesi

Selamat datang Albaar Rubhasy
Anda login jam: 2020-04-08 16:54:11

Shortcuts: [Can't Access?](#) [Can't Password?](#) [Log out](#)

Unduh Aplikasi pendukung: [Tangkap gambar](#) [Remote Assessment](#)

Event Sertifikasi

Tanggal event	Nama event	TUK	SKEMA Asesor	Aksi
2020-03-19	TUK ITC FASILKOM UNILAK 12	ITC FASILKOM UNILAK	SKM0317/000102/2019/14-JUNIOR WEB DEVELOPER	Asesi Surat Tugas BA
2020-03-19	TUK ITC FASILKOM UNILAK 8	ITC FASILKOM UNILAK	SKM0317/000102/2019/14-JUNIOR WEB DEVELOPER	Asesi Surat Tugas BA
2020-03-19	TUK ITC FASILKOM UNILAK 4	ITC FASILKOM UNILAK	SKM0317/000102/2019/14-JUNIOR WEB DEVELOPER	Asesi Surat Tugas BA
2020-02-26	TUK STIKOM UYELINDO BATCH2	TUK SEHAKTU STIKOM UYELINDO 26 FEB 2020	SKM0317/000102/2019/20-SYSTEM ANALYST	Asesi Surat Tugas BA
2020-02-22	BSI JATIWARINGIN 22FEB2020	TUK AMK BSI JATIWARINGIN	SKM0317/000102/2019/20-SYSTEM ANALYST	Asesi Surat Tugas BA
2020-02-22	BSI JATIWARINGIN 22FEB2020	TUK AMK BSI JATIWARINGIN	SKM0317/000102/2019/22-Programmer	Asesi Surat Tugas BA

2. Klik tombol FR.APL.02 untuk mengecek form APL-02 peserta

Peserta Sertifikasi :TUK ITC FASILKOM UNILAK 4

No.	No Peserta	Nama/Email Peserta	Status	Form
1	TUK-2020-0008.000112	GUNAWAN [gunawangunawan205@gmail.com]	K	FR.APL.01 FR.APL.02 FR.AK.01 MUK.01 MUK.06 MUK.07 MUK.09 JAWABAN ASSESI FR.AK.02 FR.AK.03
2	TUK-2020-0008.000111	Gilang Khainul Pratama [gilpratama@gmail.com]	K	FR.APL.01 FR.APL.02 FR.AK.01 MUK.01 MUK.06 MUK.07 MUK.09 JAWABAN ASSESI FR.AK.02 FR.AK.03
3	TUK-2020-0008.000114	Gyna Rahmi Fajri [gynarahmifajri@gmail.com]	K	FR.APL.01 FR.APL.02 FR.AK.01 MUK.01 MUK.06 MUK.07 MUK.09 JAWABAN ASSESI FR.AK.02 FR.AK.03
4	TUK-2020-0008.000115	HABIBIE PUTRA ZAINAL [habibieputrazainal@gmail.com]	BK	FR.APL.01 FR.APL.02 FR.AK.01 MUK.01 MUK.06 MUK.07 MUK.09 JAWABAN ASSESI FR.AK.02 FR.AK.03
5	TUK-2020-0008.000108	FITRIWAHYUNI [fitriwahyuni12@gmail.com]	K	FR.APL.01 FR.APL.02 FR.AK.01 MUK.01 MUK.06 MUK.07 MUK.09 JAWABAN ASSESI FR.AK.02 FR.AK.03

3. Periksa isian form APL-02 berdasarkan bukti kompetensi peserta

Tombol fungsi: [Kembali](#) [Simpan](#) [Cetak](#)

FR-APL-02 ASSESMEN MANDIRI
Panduan Asesmen Mandiri

Skema Sertifikasi/ Klaster Asesmen : JUNIOR WEB DEVELOPER
Judul Nomor : SKM0317/000102/2019/14
TUK : ITC FASILKOM UNILAK
Nama Asesor : Albaar Rubhasy
Nama Peserta : GUNAWAN
Tanggal : 19-03-2020 09:00:00

Peserta diminta untuk:

- Mempelajari Kriteria Unjuk Kerja (KUK), Batasan Variabel, Panduan Penilaian, dan Aspek Kritis seluruh Unit Kompetensi yang diminta untuk di Ases.
- Melaksanakan Penilaian Mandiri secara obyektif atas sejumlah pertanyaan yang diajukan, bilamana Anda menilai diri sudah kompeten atas pertanyaan tersebut, tuliskan tanda ? pada kolom (K), dan bilamana Anda menilai diri belum kompeten tuliskan tanda ? pada kolom (BK).
- Mengisi bukti-bukti kompetensi yang relevan atas sejumlah pertanyaan yang dinyatakan Kompeten (bila ada).
- Menandatangani form Asesmen Mandiri.

Kode Unit : JJ 620100.005.02
Judul Unit : Mengimplementasikan User Interface

Dapatkan saya ...?	Penilaian		Bukti-Bukti Kompetensi	Penilaian			
	K	BK		V	A	T	M
Element: Mengidentifikasi rancangan user interface							
Kriteria unjuk kerja:							
1.1 Mengidentifikasi rancangan user interface sesuai kebutuhan	<input checked="" type="checkbox"/>	<input type="checkbox"/>	1. Ijazah SMU Sederajat				
1.2 Mengidentifikasi Komponen user interface dialog sesuai konteks rancangan proses	<input checked="" type="checkbox"/>	<input type="checkbox"/>	2. KTP				
1.3 Menjelaskan Urutan dari akses komponen user interface dialog	<input checked="" type="checkbox"/>	<input type="checkbox"/>	3. sertifikat pelatihan di bidang Pemrograman web	<input checked="" type="checkbox"/>	<input checked="" type="checkbox"/>	<input checked="" type="checkbox"/>	<input type="checkbox"/>
1.4 Mengembangkan Simulasi (mock-up) dari aplikasi yang akan dibuat	<input checked="" type="checkbox"/>	<input type="checkbox"/>	4. Foto 3x4				
			5. berikut transkrip nilai pemrograman intertem 1				
			6. berikut transkrip nilai pemrograman intertem 2				

4. Setelah selesai diperiksa, pilih rekomendasi asesor:
1. Aseessment (Dilanjutkan/Tidak Dilanjutkan)
 2. Proses Assessment Dilanjutkan Melalui Jalur (Uji Kompetensi/Assesment Portofolio)

1.2 Menghitung keuntungan efisiensi dari pemanfaatan komponen reuse? 1.3 Tidak melanggar Lisensi, Hak cipta dan hak paten tidak dilanggar dalam pemanfaatan komponen reuse tersebut?			4. Foto 3x4 5. berikut transkrip nilai pemrograman intermler 1 6. berikut transkrip nilai pemrograman intermler 2					
Element:Melakukan integrasi library atau komponen pre-existing dengan source code yang ada Kriteria unjuk kerja: 2.1 Mengidentifikasi Ketergantungan antar unit? 2.2 Menghindari penggunaan komponen yang sudah obsolete? 2.3 Menerapkan program yang dihubungkan dengan library?	<input checked="" type="checkbox"/>	<input type="checkbox"/>	1. Ijazah SMU Sederajat 2. KTP 3. sertifikat pelatihan di bidang Pemrograman web 4. Foto 3x4 5. berikut transkrip nilai pemrograman intermler 1 6. berikut transkrip nilai pemrograman intermler 2	<input checked="" type="checkbox"/>	<input checked="" type="checkbox"/>	<input checked="" type="checkbox"/>	<input type="checkbox"/>	<input type="checkbox"/>
Element:Melakukan pembaharuan library atau komponen preexisting yang digunakan Kriteria unjuk kerja: 3.1 Mengidentifikasi cara-cara pembaharuan library atau komponen pre-existing? 3.2 Melakukan pembaharuan library atau komponen preexisting berhasil?	<input checked="" type="checkbox"/>	<input type="checkbox"/>	1. Ijazah SMU Sederajat 2. KTP 3. sertifikat pelatihan di bidang Pemrograman web 4. Foto 3x4 5. berikut transkrip nilai pemrograman intermler 1 6. berikut transkrip nilai pemrograman intermler 2	<input checked="" type="checkbox"/>	<input checked="" type="checkbox"/>	<input checked="" type="checkbox"/>	<input type="checkbox"/>	<input type="checkbox"/>

Note *) diisi oleh Asesor**

Assesment Dilanjutkan Tidak Dilanjutkan

Proses Assesmen dilanjutkan melalui jalur Uji Kompetensi Assesmen Portofolio

Catatan
Silahkan Lanjut Assesment

Pemohon **) Nama: GUNAWAN
TTD :
TTD **) dengan check box oleh pemohon

Admin L.SPI(Aesor **) Nama: Albaar Rubhasy
TTD :

No. Registrasi: MET.000.005397 2015

5. Setelah membuat rekomendasi, klik tombol Simpan

Tombol fungsi

FR-APL-02 ASSESMENT MANDIRI
Panduan Assesment Mandiri

Skema Sertifikasi Klaster Asesmen : JUNIOR WEB DEVELOPER
Judul : SKM0317/00010/2/2019/14
Nomor : ITC FASILKOM UNILAK

TUK : Albaar Rubhasy
Nama Asesor : GUNAWAN
Nama Peserta :
Tanggal : 19-03-2020 09:00:00

Peserta diminta untuk:

- Mempelajari Kriteria Unjuk Kerja (KUK), Batasan Variabel, Panduan Penilaian, dan Aspek Kritis seluruh Unit Kompetensi yang diminta untuk di Ases.
- Melaksanakan Penilaian Mandiri secara obyektif atas sejumlah pertanyaan yang diajukan, bilamana Anda menilai diri sudah kompeten atas pertanyaan tersebut, tuliskan tanda ? pada kolom (K), dan bilamana Anda menilai diri belum kompeten tuliskan tanda ? pada kolom (BK).
- Mengisi bukti-bukti kompetensi yang relevan atas sejumlah pertanyaan yang dinyatakan Kompeten (bila ada).
- Menandatangani form Assesment Mandiri.

Kode Unit	:J.620100.005.02							
Judul Unit	:Mengimplementasikan User Interface							
Dapatkan saya ...?	Penilaian				Bukti-Bukti Kompetensi			
	<input type="checkbox"/> K	<input type="checkbox"/> BK			<input type="checkbox"/> V	<input type="checkbox"/> A	<input type="checkbox"/> T	<input type="checkbox"/> M
Element:Mengidentifikasi rancangan user interface Kriteria unjuk kerja: 1.1 Mengidentifikasi rancangan user interface sesuai kebutuhan. 1.2 Mengidentifikasi Komponen user interface dialog sesuai konteks rancangan proses 1.3 Menjelaskan Urutan dari akses komponen user interface dialog 1.4 Mengembangkan Simulasi (mock-up) dari aplikasi yang akan dibuat	<input checked="" type="checkbox"/>	<input type="checkbox"/>			<input checked="" type="checkbox"/>	<input checked="" type="checkbox"/>	<input checked="" type="checkbox"/>	<input type="checkbox"/>

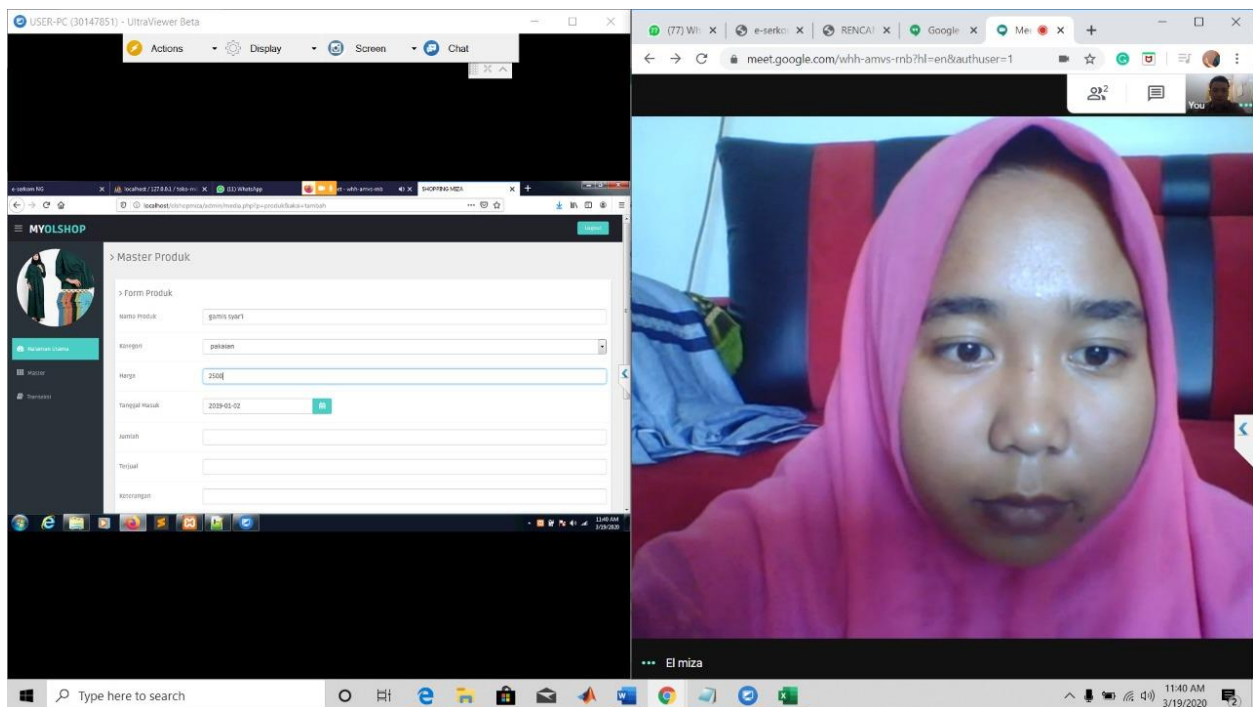
3.2.3 Konsultasi Pra Asesmen dan Asesmen Jarak Jauh

Konsultasi Pra Asesmen Jarak Jauh dilakukan melalui wawancara dengan peserta menggunakan tools Video Conference seperti:

- Hangout
- Zoom
- Buzme.in
- Umeetme
- WebEx

Sedangkan Asesmen Jarak Jauh untuk pengisian MUK-01 (ceklist observasi) dilakukan menggunakan tools remote software seperti:

- Ultraviewer
- Teamviewer
- Zoho Assist
- Connectwise Control
- RemotePC



3.2.4 Pengisian Form AK-01

1. Klik tombol: Asesi

Selamat datang Albaar Rubhasy
Anda login jam: 2020-04-08 16:54:11

Shortcuts: [Can't Access?](#) [Ganti Password](#) [Log out](#)

Unduh Aplikasi pendukung: [Tangkap gambar](#) [Remote Assessment](#)

Event Sertifikasi

Tanggal event	Nama event	TUK	SKEMA Asesor	AKSI
2020-03-19	TUK ITC FASILKOM UNILAK 12	ITC FASILKOM UNILAK	SKM0317/00010/2/2019/14-JUNIOR WEB DEVELOPER	Asesi Surat Tugas BA
2020-03-19	TUK ITC FASILKOM UNILAK 8	ITC FASILKOM UNILAK	SKM0317/00010/2/2019/14-JUNIOR WEB DEVELOPER	Asesi Surat Tugas BA
2020-03-19	TUK ITC FASILKOM UNILAK 4	ITC FASILKOM UNILAK	SKM0317/00010/2/2019/14-JUNIOR WEB DEVELOPER	Asesi Surat Tugas BA
2020-02-26	TUK STIKOM UYELINDO BATCH2	TUK SEWAKTU STIKOM UYELINDO 26 FEB 2020	SKM0317/00010/2/2019/20-SYSTEM ANALYST	Asesi Surat Tugas BA
2020-02-22	BSI JATIWARINGIN 22FEB2020	TUK AMIK BSI JATIWARINGIN	SKM0317/00010/2/2019/20-SYSTEM ANALYST	Asesi Surat Tugas BA
2020-02-22	BSI JATIWARINGIN 22FEB2020	TUK AMIK BSI JATIWARINGIN	SKM0317/00010/2/2019/22-Programmer	Asesi Surat Tugas BA

Showing 1 to 6 of 6 entries

2. Klik tombol FR.AK.01 untuk mengisi form persetujuan asesmen dan kerahasiaan

Peserta Sertifikasi :TUK ITC FASILKOM UNILAK 4

Show 25 entries

No.	No Peserta	Nama/Email Peserta	Status	Form
1	TUK-2020-0008.000112	GUNAWAN [gunawangunawan205@gmail.com]	K	FR.APL.01 FR.APL.02 FR.AK.01 MUK.01 MUK.06 MUK.07 MUK.09 JAWABAN ASSESI FR.AK.02 FR.AK.03
2	TUK-2020-0008.000111	Gilang Khainul Pratama [gilpratama@gmail.com]	K	FR.APL.01 FR.APL.02 FR.AK.01 MUK.01 MUK.06 MUK.07 MUK.09 JAWABAN ASSESI FR.AK.02 FR.AK.03
3	TUK-2020-0008.000114	Gyna Rahmi Fajri [gynarahmifajri@gmail.com]	K	FR.APL.01 FR.APL.02 FR.AK.01 MUK.01 MUK.06 MUK.07 MUK.09 JAWABAN ASSESI FR.AK.02 FR.AK.03
4	TUK-2020-0008.000115	HABIBIE PUTRA ZAINAL [habibieputrazainal@gmail.com]	BK	FR.APL.01 FR.APL.02 FR.AK.01 MUK.01 MUK.06 MUK.07 MUK.09 JAWABAN ASSESI FR.AK.02 FR.AK.03
5	TUK-2020-0008.000108	FITRIWAHYUNI [fitriwahyuni12@gmail.com]	K	FR.APL.01 FR.APL.02 FR.AK.01 MUK.01 MUK.06 MUK.07 MUK.09 JAWABAN ASSESI FR.AK.02 FR.AK.03

3. Isi form persetujuan dan klik tombol setuju

Tombol fungsi: [Kembali](#) [Simpan](#) [Cetak](#)

FR-AK-01 FORMULIR PERSETUJUAN ASESMEN DAN KERAHASIAAN

Persetujuan Asesmen ini untuk menjamin bahwa Peserta telah dibenarkan secara rinci tentang perencanaan dan proses asesmen

Skema Sertifikasi Kalsteri/Asesmen	Judul	JUNIOR WEB DEVELOPER
TUK	Nomor	SKM0317/00010/2/2019/14
Nama Asesor		Sewaktu/ Tempat Kerja /Mandiri
Nama Peserta		Albaar Rubhasy
Bukti yang dikumpulkan		Wira Junita <input type="checkbox"/> TL - Verifikasi Portofolio <input checked="" type="checkbox"/> IT - Daftar Pertanyaan lulis <input type="checkbox"/> IT - Daftar Pertanyaan lisan <input type="checkbox"/> IT - Daftar Pertanyaan wawancara <input type="checkbox"/> L - Observasi Langsung
Pelaksanaan Asesmen yg disepakati	Hari/Tanggal	21-03-2020 09:00:00
	TUK	ITC FASILKOM UNILAK

Peserta Sertifikasi
Saya setuju mengikuti asesmen dengan pemahaman bahwa informasi yang dikumpulkan hanya digunakan untuk pengembangan profesional dan hanya dapat diakses oleh orang tertentu saja.




Asesor
Menyatakan tidak akan membuka hasil pekerjaan yang saya peroleh karena penugasan saya sebagai asesor dalam pekerjaan Asesmen kepada siapapun atau organisasi apapun selain kepada pihak yang berwenang sehubungan dengan kewajiban saya sebagai Asesor yang ditugaskan oleh LSP.

Tanda Tangan Peserta:

Tanda Tangan Asesor:

4. Setelah mengisi form klik tombol Simpan

Tombol fungsi


FR-AK-01 FORMULIR PERSETUJUAN ASESMEN DAN KERAHASIAAN


Persetujuan Asesmen ini untuk menjamin bahwa Peserta telah diberi arahan secara rinci tentang perencanaan dan proses asesmen

Skema Sertifikasi Katsler/Asesmen	Judul	JUNIOR WEB DEVELOPER
	Nomor	SKM0317/00010/2/2019/14
TUK		<input type="radio"/> Sewaktu <input type="radio"/> Tempat Kerja <input checked="" type="radio"/> Mandiri
Nama Asesor		Albaar Rubhasy
Nama Peserta		Wira Junita
Bukti yang dikumpulkan		<input type="checkbox"/> TL - Verifikasi Portfolio <input type="checkbox"/> Observasi Langsung <input checked="" type="checkbox"/> DT - Daftar Pertanyaan tulis <input type="checkbox"/> DT - Daftar Pertanyaan lisan <input type="checkbox"/> DT - Daftar Pertanyaan wawancara
Pelaksanaan Asesmen yg disepakati	Hari/Tanggal	21-03-2020 09:00:00
	TUK	ITC FASILKOM UNILAK

Peserta Sertifikasi
Saya setuju mengikuti asesmen dengan pemahaman bahwa informasi yang dikumpulkan hanya digunakan untuk pengembangan profesional dan hanya dapat diakses oleh orang tertentu saja.

Asesor
Menyatakan tidak akan membuka hasil pekerjaan yang saya peroleh karena penugasan saya sebagai asesor dalam pekerjaan Asesmen kepada siapapun atau organisasi apapun selain kepada pihak yang berwenang sehubungan dengan kewajiban saya sebagai Asesor yang ditugaskan oleh LSP.




Tanda Tangan Peserta: 



Tanda Tangan Asesor: 

3.2.5 Pengisian Form MUK-01 (Ceklist Observasi)

1. Klik tombol: Asesi



















Selamat datang Albaar Rubhasy
Anda login jam: 2020-04-08 16:54:11

Shortcuts:   

Unduh Aplikasi pendukung:  

Event Sertifikasi

Show 19 entries

Tanggal event	Nama event	TUK	SKEMA Asesor	Aksi
2020-03-19	TUK ITC FASILKOM UNILAK 12	ITC FASILKOM UNILAK	SKM0317/00010/2/2019/14-JUNIOR WEB DEVELOPER	  
2020-03-19	TUK ITC FASILKOM UNILAK 8	ITC FASILKOM UNILAK	SKM0317/00010/2/2019/14-JUNIOR WEB DEVELOPER	  
2020-03-19	TUK ITC FASILKOM UNILAK 4	ITC FASILKOM UNILAK	SKM0317/00010/2/2019/14-JUNIOR WEB DEVELOPER	  
2020-02-26	TUK STIKOM UYELINDO BATCH2	TUK SEWAKTU STIKOM UYELINDO 26 FEB 2020	SKM0317/00010/2/2019/20-SYSTEM ANALYST	  
2020-02-22	BSI JATWARINGIN 22FEB2020	TUK AMIK BSI JATWARINGIN	SKM0317/00010/2/2019/20-SYSTEM ANALYST	  
2020-02-22	BSI JATWARINGIN 22FEB2020	TUK AMIK BSI JATWARINGIN	SKM0317/00010/2/2019/22-Programmer	  

Showing 1 to 6 of 6 entries

Previous 1 Next

2. Klik tombol MUK.01 untuk mengisi form ceklist observasi

Peserta Sertifikasi :TUK ITC FASILKOM UNILAK 4

Show 25 entries

No.	No Peserta	Nama/Email Peserta	Status	Form
1	TUK-2020-0008.000112	GUNAWAN [gunawangunawan205@gmail.com]	K	FR.APL.01 FR.APL.02 FR.AK.01 MUK.01 MUK.06 MUK.07 MUK.09 JAWABAN ASSESI FR.AK.02 FR.AK.03
2	TUK-2020-0008.000111	Gilang Khatirul Pratama [gilpratamaa@gmail.com]	K	FR.APL.01 FR.APL.02 FR.AK.01 MUK.01 MUK.06 MUK.07 MUK.09 JAWABAN ASSESI FR.AK.02 FR.AK.03
3	TUK-2020-0008.000114	Gyna Rahmi Fajri [gynarahmifajri@gmail.com]	K	FR.APL.01 FR.APL.02 FR.AK.01 MUK.01 MUK.06 MUK.07 MUK.09 JAWABAN ASSESI FR.AK.02 FR.AK.03
4	TUK-2020-0008.000115	HABIBIE PUTRA ZAINAL [habibieputrazainal@gmail.com]	BK	FR.APL.01 FR.APL.02 FR.AK.01 MUK.01 MUK.06 MUK.07 MUK.09 JAWABAN ASSESI FR.AK.02 FR.AK.03
5	TUK-2020-0008.000108	FITRIWAHYUNI [fitriwhyuni12@gmail.com]	K	FR.APL.01 FR.APL.02 FR.AK.01 MUK.01 MUK.06 MUK.07 MUK.09 JAWABAN ASSESI FR.AK.02 FR.AK.03

3. Isi form ceklist observasi ketika mengobservasi peserta mempraktekkan seluruh unit kompetensi

Tombol fungsi

Kembali Simpan Cetak

FR-MUK-01 CEKLIS OBSERVASI UNTUK AKTIVITAS DI TEMPAT KERJA ATAU TEMPAT KERJA SIMULASI
Panduan Assesmen Mandiri

Skema Sertifikasi /Klaster Asesmen : JUNIOR WEB DEVELOPER
Judul : SKM/0317/00010/2020/18/14
TUK : ITC FASILKOM UNILAK
Nama Asesor : Albaar Rubhasy
Nama Peserta : ZETKA DICKYANSYAH
Tanggal : 21-03-2020 09:00:00

Peserta diminta untuk:

- Mempelajari Kriteria Unjuk Kerja (KUK), Batasan Variabel, Panduan Penilaian, dan Aspek Kritis seluruh Unit Kompetensi yang diminta untuk di Ases.
- Melaksanakan Penilaian Mandiri secara obyektif atas sejumlah pertanyaan yang diajukan, bilamana Anda menilai diri sudah kompeten atas pertanyaan tersebut, tuliskan tanda ? pada kolom (K), dan bilamana Anda menilai diri belum kompeten tuliskan tanda ? pada kolom (BK).
- Mengisi bukti-bukti kompetensi yang relevan atas sejumlah pertanyaan yang dinyatakan Kompeten (bila ada).
- Menandatangani form Assesmen Mandiri.

Kode Unit	Judul Unit	Rekomendasi	Penilaian Lanjut
J.620100.005.02	Mengimplementasikan User Interface	K BK	PL
Element: Mengidentifikasi rancangan user interface Kriteria unjuk kerja: 1.1 Mengidentifikasi rancangan user interface sesuai kebutuhan. 1.2 Mengidentifikasi komponen user interface dialog sesuai konteks rancangan proses 1.3 Menjelaskan Urutan dari akses komponen user interface dialog 1.4 Mengembangkan Simulasi (mock-up) dan aplikasi yang akan dibuat		Benchmark: Manual PHP dan MySQL	

4. Setelah mengisi form ceklist observasi, klik tombol setuju




Kode Unit	Judul Unit	Rekomendasi	Penilaian Lanjut
J.620100.019.02	Menggunakan Library atau Komponen Pre-Existing	K BK	PL
Element: Melakukan pemilihan unit-unit reuse yang potensial Kriteria unjuk kerja: 1.1 Mendefinisikan Class unit-unit reuse (dari aplikasi lain) yang sesuai? 1.2 Menghitung keuntungan efisiensi dari pemanfaatan komponen reuse? 1.3 Tidak melanggar Lisensi, Hak cipta dan hak paten tidak dilanggar dalam pemanfaatan komponen reuse tersebut?		Benchmark: Manual PHP dan MySQL	
Element: Melakukan integrasi library atau komponen pre-existing dengan source code yang ada Kriteria unjuk kerja: 2.1 Mengidentifikasi Ketergantungan antar unit? 2.2 Menghindari penggunaan komponen yang sudah obsolete? 2.3 Menerapkan program yang dihubungkan dengan library?		Benchmark: Manual PHP dan MySQL	
Element: Melakukan pembaharuan library atau komponen preexisting yang digunakan Kriteria unjuk kerja: 3.1 Mengidentifikasi cara-cara pembaharuan library atau komponen pre-existing? 3.2 Melakukan pembaharuan library atau komponen preexisting berhasil?		Benchmark: Manual PHP dan MySQL	

Note **) diisi oleh Asesor

Umpun Balik	Pemohon **)	Assesor ***)
	Nama: ZETKA DICKYANSYAH TTD: SETUJU	Nama: Albaar Rubhasy TTD: SETUJU
	dengan check box orang pemohon	
	No. Registrasi: MET.000.005397 2015	

5. Setelah menyetujui form ceklist observasi, klik tombol simpan

Tombol fungsi

FR-MUK-01 CEKLIS OBSERVASI UNTUK AKTIVITAS DI TEMPAT KERJA ATAU TEMPAT KERJA SIMULASI
Panduan Asesmen Mandiri

Skema Sertifikasi Klaster Asesmen : JUNIOR WEB DEVELOPER
Judul : SKM0317/00010/2/2019/14
Nomor : ITC FASILKOM UNILAK
TUK : Albar Rubhassy
Nama Asesor : ZETKA DICKYANSYAH
Nama Peserta :
Tanggal : 21-03-2020 09:00:00

Peserta diminta untuk:

- Mempelajari Kriteria Unjuk Kerja (KUK), Batasan Variabel, Panduan Penilaian, dan Aspek Kritis seluruh Unit Kompetensi yang diminta untuk di Ases.
- Melaksanakan Penilaian Mandiri secara obyektif atas sejumlah pertanyaan yang diajukan, bilamana Anda menilai diri sudah kompeten atas pertanyaan tersebut, tuliskan tanda ? pada kolom (K), dan bilamana Anda menilai diri belum kompeten tuliskan tanda ? pada kolom (BK).
- Mengisi bukti-bukti kompetensi yang relevan atas sejumlah pertanyaan yang dinyatakan Kompeten (bila ada).
- Menandatangani form Asesmen Mandiri.

Kode Unit	:J.620100.005.02	
Judul Unit	:Mengimplementasikan User Interface	
	Benchmark(SOP) Spesifikasi Produk Industri	
	Rekomendasi	Penilaian Lanjut
Element:Mengidentifikasi rancangan user interface	Benchmark: Manual PHP dan MySQL	
Kriteria unjuk kerja:		
1.1 Mengidentifikasi rancangan user interface sesuai kebutuhan.		
1.2 Mengidentifikasi Komponen user Interface dialog sesuai konteks rancangan proses		
1.3 Menjelaskan Urutan dari akses komponen user interface dialog		
1.4 Mengembangkan Simulasi (mock-up) dari aplikasi yang akan dibuat		

3.2.6 Pengecekan Jawaban Tes Tertulis MUK-06

1. Klik tombol: Asesi

Selamat datang Albaar Rubhassy
Anda login jam : 2020-04-08 16:54:11

Shortcuts

Unduh Aplikasi pendukung

Event Sertifikasi

Tanggal event	Nama event	TUK	SKEMA Asesor	Aksi
2020-03-19	TUK ITC FASILKOM UNILAK 12	ITC FASILKOM UNILAK	SKM0317/00010/2/2019/14-JUNIOR WEB DEVELOPER	Asesi Surat Tugas BA
2020-03-19	TUK ITC FASILKOM UNILAK 8	ITC FASILKOM UNILAK	SKM0317/00010/2/2019/14-JUNIOR WEB DEVELOPER	Asesi Surat Tugas BA
2020-03-19	TUK ITC FASILKOM UNILAK 4	ITC FASILKOM UNILAK	SKM0317/00010/2/2019/14-JUNIOR WEB DEVELOPER	Asesi Surat Tugas BA
2020-02-26	TUK STIKOM UYELINDO BATCH2	TUK SEWAKTU STIKOM UYELINDO 26 FEB 2020	SKM0317/00010/2/2019/20-SYSTEM ANALYST	Asesi Surat Tugas BA
2020-02-22	BSI JATIWARINGIN 22FEB2020	TUK AMIK BSI JATIWARINGIN	SKM0317/00010/2/2019/20-SYSTEM ANALYST	Asesi Surat Tugas BA
2020-02-22	BSI JATIWARINGIN 22FEB2020	TUK AMIK BSI JATIWARINGIN	SKM0317/00010/2/2019/22-Programmer	Asesi Surat Tugas BA

Showing 1 to 6 of 6 entries

2. Klik tombol MUK.06 untuk mengecek hasil jawaban test tertulis peserta

Peserta Sertifikasi :TUK ITC FASILKOM UNILAK 4

Show 25 entries

No.	No Peserta	Nama/Email Peserta	Status	Form
1	TUK-2020-0008.000112	GUNAWAN [gunawangunawan205@gmail.com]	K	FR.APL.01 FR.APL.02 FR.AK.01 MUK.01 MUK.06 MUK.07 MUK.09 JAWABAN ASSESI FR.AK.02 FR.AK.03
2	TUK-2020-0008.000111	Gilang Khatulir Pratama [gilpratamaa@gmail.com]	K	FR.APL.01 FR.APL.02 FR.AK.01 MUK.01 MUK.06 MUK.07 MUK.09 JAWABAN ASSESI FR.AK.02 FR.AK.03
3	TUK-2020-0008.000114	Gyna Rahmi Fajri [gynarahmifajri@gmail.com]	K	FR.APL.01 FR.APL.02 FR.AK.01 MUK.01 MUK.06 MUK.07 MUK.09 JAWABAN ASSESI FR.AK.02 FR.AK.03
4	TUK-2020-0008.000115	HABIBIE PUTRA ZAINAL [habibieputrazainal@gmail.com]	BK	FR.APL.01 FR.APL.02 FR.AK.01 MUK.01 MUK.06 MUK.07 MUK.09 JAWABAN ASSESI FR.AK.02 FR.AK.03
5	TUK-2020-0008.000108	FITRIWAHYUNI [fitriwhyuni12@gmail.com]	K	FR.APL.01 FR.APL.02 FR.AK.01 MUK.01 MUK.06 MUK.07 MUK.09 JAWABAN ASSESI FR.AK.02 FR.AK.03

3. Periksa jawaban peserta dan beri rekomendasi (K/BK) untuk setiap jawaban

Tombol fungsi

Kembali Simpan Cetak

FR-MUK-06 PERTANYAAN ESSAI
Panduan Asesmen Mandiri

Skema Sertifikasi/ Klaster Asesmen : JUNIOR WEB DEVELOPER
Judul : SKIM0317A0010/2/2019/14
TUK : ITC FASILKOM UNILAK
Nama Asesor : Albaar Rubhasy
Nama Peserta : ZETKA DICKYANSYAH
Tanggal : 21-03-2020 09:00:00

Peserta diminta untuk:

- Mempelajari Kriteria Unjuk Kerja (KUK), Batasan Variabel, Panduan Penilaian, dan Aspek Kritis seluruh Unit Kompetensi yang diminta untuk di Ases.
- Melaksanakan Penilaian Mandiri secara obyektif atas sejumlah pertanyaan yang diajukan, bilamana Anda menilai diri sudah kompeten atas pertanyaan tersebut, tuliskan tanda ? pada kolom (K), dan bilamana Anda menilai diri belum kompeten tuliskan tanda ? pada kolom (BK).
- Mengisi bukti-bukti kompetensi yang relevan atas sejumlah pertanyaan yang dinyatakan Kompeten (bila ada).
- Menandatangani form Asesmen Mandiri.

Kode Unit	Unit Kompetensi	Judul Unit	Rekomendasi
1	J 620100.005.02	Mengimplementasikan User Interface	K BK

Pertanyaan

Pertanyaan:
Soal KUK 1.1, 1.2, 1.3, 1.4
Berikut ini elemen data pelanggan yang perlu direkam

Nama :
Jenis Kelamin:

Jawaban

Soal KUK 1.1, 1.2, 1.3, 1.4
Nama : varchar
Jenis Kelamin: Enum
NIK Number:

4. Setelah selesai memeriksa jawaban, klik tombol setuju

Jawaban:
Jawaban No 1 (KUK 2.2)

- Database** library yang digunakan untuk mengakses database dan melakukan pengolahan data yang ada di dalam database. Database yang di dukung oleh CodeIgniter adalah mysql, mssql, oracle dan postgres. Sedangkan database yang tidak didukung secara langsung dapat dijembatani dengan driver odbc.
- Input** library yang digunakan untuk menangani dan memproses data-data yang berasal dari form. Misalnya apabila kita menggunakan form untuk memasukan data maka library ini harus di-load supaya dapat melakukan pemrosesan data form.
- File Uploading** library yang digunakan apabila kita akan membangun web yang dapat mengunggah (upload) file ke dalam web. Misalkan kita menginginkan supaya di dalam web kita ada fitur yang dapat digunakan untuk memasukkan file gambar ke dalam aplikasi web kita, maka digunakanlah library ini.
- Session** library yang digunakan untuk memelihara informasi status mengenai pengguna. Sebagai contoh misalkan kita membangun suatu website dimana pengunjung website tersebut harus melakukan proses login terlebih dahulu untuk masuk ke dalam suatu halaman, maka pada situasi seperti ini, library session harus di-load supaya kita dapat memelihara state dari pengunjung, sampai pengunjung tersebut logout.

Note "" diisi oleh Asesor

Pemohon ""

Nama : ZETKA DICKYANSYAH
TTD : **SETUJU**




Asesor ""

Nama : Albaar Rubhasy
TTD : **SETUJU**

No. Registrasi : MET000.005397 2016

5. Setelah menyetujui jawaban, klik tombol simpan

Tombol fungsi

FR-MUK-06 PERTANYAAN ESSAI
Panduan Asesmen Mandiri

Skema Sertifikasi/ Klaster Asesmen : JUNIOR WEB DEVELOPER
Judul : SKM0317/00010/2/2019/14
TUK : ITC FASILKOM UNILAK
Nama Asesor : Albaar Rubhasy
Nama Peserta : ZETKA DICKYANSYAH
Tanggal : 21-03-2020 09:00:00

Peserta diminta untuk:

- Mempelajari Kriteria Unjuk Kerja (KUK), Batasan Variabel, Panduan Penilaian, dan Aspek Kritis seluruh Unit Kompetensi yang diminta untuk di Aases.
- Melaksanakan Penilaian Mandiri secara obyektif atas sejumlah pertanyaan yang diajukan, bilamana Anda menilai diri sudah kompeten atas pertanyaan tersebut, tuliskan tanda ? pada kolom (K), dan bilamana Anda menilai diri belum kompeten tuliskan tanda ? pada kolom (BK).
- Mengisi bukti-bukti kompetensi yang relevan atas sejumlah pertanyaan yang dinyatakan Kompeten (bila ada).
- Menandatangani form Asesmen Mandiri.

1	Kode Unit	Unit Kompetensi	J.620100.005.02
		Judul Unit	Mengimplementasikan User Interface

Pertanyaan	Jawaban	Rekomendasi	
		K	BK
<p>Pertanyaan:</p> <p>Soal KUK 1.1, 1.2, 1.3, 1.4</p> <p>Berikut ini elemen data pelanggan yang perlu direkam</p> <p>Nama :</p> <p>Jenis Kelamin:</p>	<p>Soal KUK 1.1, 1.2, 1.3, 1.4</p> <p>Nama : Vårchar</p> <p>Jenis Kelamin: Enum</p> <p>NIK: Number</p>	<input type="radio"/>	<input type="radio"/>




3.2.7 Pengecekan Bukti Observasi/Demonstrasi

1. Klik tombol: Asesi



Selamat datang Albaar Rubhasy

Anda login jam: 2020-04-08 16:54:11

Shortcuts













  

Unduh Aplikasi pendukung

Event Sertifikasi

Show 10 entries

Tanggal event	Nama event	TUK	SKEMA Asesor	Aksi
2020-03-19	TUK ITC FASILKOM UNILAK 12	ITC FASILKOM UNILAK	SKM0317/00010/2/2019/14-JUNIOR WEB DEVELOPER	  BA
2020-03-19	TUK ITC FASILKOM UNILAK 8	ITC FASILKOM UNILAK	SKM0317/00010/2/2019/14-JUNIOR WEB DEVELOPER	  BA
2020-03-19	TUK ITC FASILKOM UNILAK 4	ITC FASILKOM UNILAK	SKM0317/00010/2/2019/14-JUNIOR WEB DEVELOPER	  BA
2020-02-26	TUK STIKOM UYELINDO BATCH2	TUK SEWAKTU STIKOM UYELINDO 26 FEB 2020	SKM0317/00010/2/2019/20-SYSTEM ANALYST	  BA
2020-02-22	BSI JATIWARINGIN 22FEB2020	TUK AMIK BSI JATIWARINGIN	SKM0317/00010/2/2019/20-SYSTEM ANALYST	  BA
2020-02-22	BSI JATIWARINGIN 22FEB2020	TUK AMIK BSI JATIWARINGIN	SKM0317/00010/2/2019/22-Programmer	  BA

Showing 1 to 6 of 6 entries

Previous 1 Next

2. Klik tombol JAWABAN ASESI untuk mengecek bukti hasil observasi peserta

Peserta Sertifikasi :TUK ITC FASILKOM UNILAK 4

Show 25 entries

No.	No Peserta	Nama/Email Peserta	Status	Form
1	TUK-2020-0008.000112	GUNAWAN [gunawangunawan205@gmail.com]	K	FR.APL.01 FR.APL.02 FR.AK.01 MUK.01 MUK.06 MUK.07 MUK.09 JAWABAN ASESI FR.AK.02 FR.AK.03
2	TUK-2020-0008.000111	Gilang Khairul Pratama [gilpratamaa@gmail.com]	K	FR.APL.01 FR.APL.02 FR.AK.01 MUK.01 MUK.06 MUK.07 MUK.09 JAWABAN ASESI FR.AK.02 FR.AK.03
3	TUK-2020-0008.000114	Gyna Rahmi Fajri [gynarahmifajri@gmail.com]	K	FR.APL.01 FR.APL.02 FR.AK.01 MUK.01 MUK.06 MUK.07 MUK.09 JAWABAN ASESI FR.AK.02 FR.AK.03
4	TUK-2020-0008.000115	HABIBIE PUTRA ZAINAL [habibieputrazainal@gmail.com]	BK	FR.APL.01 FR.APL.02 FR.AK.01 MUK.01 MUK.06 MUK.07 MUK.09 JAWABAN ASESI FR.AK.02 FR.AK.03
5	TUK-2020-0008.000108	FITRIWAHYUNI [fitriwhyuni12@gmail.com]	K	FR.APL.01 FR.APL.02 FR.AK.01 MUK.01 MUK.06 MUK.07 MUK.09 JAWABAN ASESI FR.AK.02 FR.AK.03

3. Periksa bukti hasil observasi peserta dan beri penilaian (K/BK)

Tombol fungsi

Kembali Simpan Cetak

Soal Assesti

ID. Soal	Keterangan Soal	Download
18	Soal Praktek	Download Soal

ID. Soal	Bukti Tugas Praktek (Allowed File)	Keterangan	Komentar Asesor	K	BK
18	jpg jpeg png pdf doc docx pptx ppt xls xlsx zip rar	Pelatihan.rar			

Showing 1 to 1 of 1 entries

4. Setelah memeriksa bukti hasil observasi peserta, klik tombol simpan

Tombol fungsi

Kembali **Simpan** Cetak

Soal Assesti

ID. Soal	Keterangan Soal	Download
18	Soal Praktek	Download Soal

ID. Soal	Bukti Tugas Praktek (Allowed File)	Keterangan	Komentar Asesor	K	BK
18	jpg jpeg png pdf doc docx pptx ppt xls xlsx zip rar	Pelatihan.rar			

Showing 1 to 1 of 1 entries

3.2.8 Membuat Rekomendasi Hasil Asesmen

1. Klik tombol: Asesi

Selamat datang Albaar Rubhasy
Anda login jam: 2020-04-08 16:54:11

Shortcuts: Cari Asesi, Cari Password, Log out

Unduh Aplikasi pendukung: Tangkap gambar, Remote Assessment

Event Sertifikasi

Tanggal event	Nama event	TUK	SKEMA Asesor	AKSI
2020-03-19	TUK ITC FASILKOM UNILAK 12	ITC FASILKOM UNILAK	SKM0317/00010/2/2019/14-JUNIOR WEB DEVELOPER	Asesi Surat Tugas BA
2020-03-19	TUK ITC FASILKOM UNILAK 8	ITC FASILKOM UNILAK	SKM0317/00010/2/2019/14-JUNIOR WEB DEVELOPER	Asesi Surat Tugas BA
2020-03-19	TUK ITC FASILKOM UNILAK 4	ITC FASILKOM UNILAK	SKM0317/00010/2/2019/14-JUNIOR WEB DEVELOPER	Asesi Surat Tugas BA
2020-02-26	TUK STIKOM UYELINDO BATCH2	TUK SEWAKTU STIKOM UYELINDO 26 FEB 2020	SKM0317/00010/2/2019/20-SYSTEM ANALYST	Asesi Surat Tugas BA
2020-02-22	BSI JATIWARINGIN 22FEB2020	TUK AMIK BSI JATIWARINGIN	SKM0317/00010/2/2019/20-SYSTEM ANALYST	Asesi Surat Tugas BA
2020-02-22	BSI JATIWARINGIN 22FEB2020	TUK AMIK BSI JATIWARINGIN	SKM0317/00010/2/2019/22-Programmer	Asesi Surat Tugas BA

Showing 1 to 6 of 6 entries

2. Klik tombol FR.AK.02 untuk membuat rekomendasi hasil asesmen




Peserta Sertifikasi :TUK ITC FASILKOM UNILAK 4

Show 25 entries


No.	No Peserta	Nama/Email Peserta	Status	Form
1	TUK-2020-0008.000112	GUNAWAN [gunawangunawan205@gmail.com]	K	FR.APL.01 FR.APL.02 FR.AK.01 MUK.01 MUK.06 MUK.07 MUK.09 JAWABAN ASSESI FR.AK.02 FR.AK.03
2	TUK-2020-0008.000111	Gilang Khairul Pratama [gilpratama@gmail.com]	R	FR.APL.01 FR.APL.02 FR.AK.01 MUK.01 MUK.06 MUK.07 MUK.09 JAWABAN ASSESI FR.AK.02 FR.AK.03
3	TUK-2020-0008.000114	Gyna Rahmi Fajri [gynarahmifajri@gmail.com]	K	FR.APL.01 FR.APL.02 FR.AK.01 MUK.01 MUK.06 MUK.07 MUK.09 JAWABAN ASSESI FR.AK.02 FR.AK.03
4	TUK-2020-0008.000115	HABIBIE PUTRA ZAINAL [habibieputrazainal@gmail.com]	BK	FR.APL.01 FR.APL.02 FR.AK.01 MUK.01 MUK.06 MUK.07 MUK.09 JAWABAN ASSESI FR.AK.02 FR.AK.03
5	TUK-2020-0008.000108	FITRIWAHYUNI [fitriwhyuni12@gmail.com]	K	FR.APL.01 FR.APL.02 FR.AK.01 MUK.01 MUK.06 MUK.07 MUK.09 JAWABAN ASSESI FR.AK.02 FR.AK.03

3. Buat rekomendasi keputusan asesmen berdasarkan bukti-bukti yang telah dikumpulkan

Tombol fungsi

FR-AK-02 FORMULIR REKAMAN ASSESMENT KOMPETENSI

Nama Peserta	ZETKA DICKYANSYAH
Nama Assesor	Albaar Rubhary
Skema Sertifikasi	SKM0317/00010/2/2019/14-JUNIOR WEB DEVELOPER
Tanggal mulainya asesmen	21/03/2020
Tanggal selesainya asesmen	21/03/2020
Keputusan Asesmen	<input checked="" type="radio"/> Kompeten <input type="radio"/> Belum Kompeten <input type="radio"/> Penilaian Lanjut <input type="radio"/> N/A 
Tindak lanjut yang dibutuhkan (Masukkan pekerjaan tambahan dan asesmen yang diperlukan untuk mencapai kompetensi)	seluruh unit tercapai
Komentari/ Observasi oleh asesor	perthahankan kompetensi

4. Setelah membuat rekomendasi keputusan asesmen, klik tombol setuju

Tindak lanjut yang dibutuhkan (Masukkan pekerjaan tambahan dan asesmen yang diperlukan untuk mencapai kompetensi)

Komentari/ Observasi oleh asesor

Beri tanda centang (✓) di kolom yang sesuai untuk mencerminkan bukti yang diperoleh untuk menentukan Kompetensi asesni untuk setiap Unit Kompetensi.




Unit Kompetensi	Observasi Peserta	Portofolio	Pernyataan Pihak Ketiga	Pertanyaan Lisan	Pertanyaan Tertulis	Pertanyaan wawancara	Lainnya
J.620100.005.02 - Mengimplementasikan User Interface	<input checked="" type="checkbox"/>	<input checked="" type="checkbox"/>	<input checked="" type="checkbox"/>	<input checked="" type="checkbox"/>	<input checked="" type="checkbox"/>	<input checked="" type="checkbox"/>	<input checked="" type="checkbox"/>
J.620100.010.01 - Menerapkan Perintah Eksekusi Bahasa Pemrograman Berbasis Teks, Grafik, dan Multimedia	<input checked="" type="checkbox"/>	<input checked="" type="checkbox"/>	<input checked="" type="checkbox"/>	<input checked="" type="checkbox"/>	<input checked="" type="checkbox"/>	<input checked="" type="checkbox"/>	<input checked="" type="checkbox"/>
J.620100.015.01 - Menyusun Fungsi, File atau Sumber Daya Pemrograman yang Lain dalam Organisasi yang Rapi	<input checked="" type="checkbox"/>	<input checked="" type="checkbox"/>	<input checked="" type="checkbox"/>	<input checked="" type="checkbox"/>	<input checked="" type="checkbox"/>	<input checked="" type="checkbox"/>	<input checked="" type="checkbox"/>
J.620100.016.01 - Menulis Kode dengan Prinsip Sesuai Guidelines dan Best Practices	<input checked="" type="checkbox"/>	<input checked="" type="checkbox"/>	<input checked="" type="checkbox"/>	<input checked="" type="checkbox"/>	<input checked="" type="checkbox"/>	<input checked="" type="checkbox"/>	<input checked="" type="checkbox"/>
J.620100.017.02 - Mengimplementasikan Pemrograman Terstruktur	<input checked="" type="checkbox"/>	<input checked="" type="checkbox"/>	<input checked="" type="checkbox"/>	<input checked="" type="checkbox"/>	<input checked="" type="checkbox"/>	<input checked="" type="checkbox"/>	<input checked="" type="checkbox"/>
J.620100.019.02 - Menggunakan Library atau Komponen Pre- Existing	<input checked="" type="checkbox"/>	<input checked="" type="checkbox"/>	<input checked="" type="checkbox"/>	<input checked="" type="checkbox"/>	<input checked="" type="checkbox"/>	<input checked="" type="checkbox"/>	<input checked="" type="checkbox"/>

Tanda Tangan Peserta 

Tanda Tangan Assesor 

5. Setelah menyetujui, klik tombol simpan

Tombol fungsi




FR-AK-02 FORMULIR REKAMAN ASSESMEN KOMPETENSI



Nama Peserta	ZETKA DICKYANSYAH
Nama Assesor	Albaar Rubhasy
Skema Sertifikasi	SKM0317/00010/2/2019/14-JUNIOR WEB DEVELOPER
Tanggal mulainya assesmen	21/03/2020
Tanggal selesainya assesmen	21/03/2020
Keputusan Assesmen	<input checked="" type="radio"/> Kompeten <input type="radio"/> Belum Kompeten <input type="radio"/> Penilaian Lanjut <input type="radio"/> N/A ☆☆☆☆☆ Not Rated
Tindak lanjut yang dibutuhkan (Masukkan pekerjaan tambahan dan assesmen yang diperlukan untuk mencapai kompetensi)	seluruh unit tercapai
Komentari Observasi oleh asesor	pertahankan kompetensi

3.2.9 Melihat Umpan Balik Peserta

1. Klik tombol: Asesi

Selamat datang Albaar Rubhasy
Anda login jam: 2020-04-08 16:54:11

Shortcuts:   

Unduh Aplikasi pendukung:  

Event Sertifikasi

Show 10 entries

Tanggal event	Nama event	TUK	SKEMA Assesor	Aksi
2020-03-19	TUK ITC FASILKOM UNILAK 12	ITC FASILKOM UNILAK	SKM0317/00010/2/2019/14-JUNIOR WEB DEVELOPER	Asesi Surat Tugas BA
2020-03-19	TUK ITC FASILKOM UNILAK 8	ITC FASILKOM UNILAK	SKM0317/00010/2/2019/14-JUNIOR WEB DEVELOPER	Asesi Surat Tugas BA
2020-03-19	TUK ITC FASILKOM UNILAK 4	ITC FASILKOM UNILAK	SKM0317/00010/2/2019/14-JUNIOR WEB DEVELOPER	Asesi Surat Tugas BA
2020-02-26	TUK STIKOM UYELINDO BATCH2	TUK SEWAKTU STIKOM UYELINDO 26 FEB 2020	SKM0317/00010/2/2019/20-SYSTEM ANALYST	Asesi Surat Tugas BA
2020-02-22	BSI JATIWARINGIN 22FEB2020	TUK AMIK BSI JATIWARINGIN	SKM0317/00010/2/2019/20-SYSTEM ANALYST	Asesi Surat Tugas BA
2020-02-22	BSI JATIWARINGIN 22FEB2020	TUK AMIK BSI JATIWARINGIN	SKM0317/00010/2/2019/22-Programmer	Asesi Surat Tugas BA

Showing 1 to 6 of 6 entries

Previous 1 Next

2. Klik tombol FR.AK.03 untuk melihat umpan balik peserta



Peserta Sertifikasi :TUK ITC FASILKOM UNILAK 4

Show 25 entries

No.	No Peserta	Nama/Email Peserta	Status	Form
1	TUK-2020-0008.000112	GUNAWAN [gunawangunawan205@gmail.com]	K	FR.APL.01 FR.APL.02 FR.AK.01 MUK.01 MUK.06 MUK.07 MUK.09 JAWABAN ASSESI FR.AK.02 FR.AK.03
2	TUK-2020-0008.000111	Gilang Khairul Pratama [gilipratama@gmail.com]	K	FR.APL.01 FR.APL.02 FR.AK.01 MUK.01 MUK.06 MUK.07 MUK.09 JAWABAN ASSESI FR.AK.02 FR.AK.03
3	TUK-2020-0008.000114	Gyna Rahmi Fajri [gynarahmifajri@gmail.com]	K	FR.APL.01 FR.APL.02 FR.AK.01 MUK.01 MUK.06 MUK.07 MUK.09 JAWABAN ASSESI FR.AK.02 FR.AK.03
4	TUK-2020-0008.000115	HABIBIE PUTRA ZAINAL [habibieputrazainal@gmail.com]	BK	FR.APL.01 FR.APL.02 FR.AK.01 MUK.01 MUK.06 MUK.07 MUK.09 JAWABAN ASSESI FR.AK.02 FR.AK.03
5	TUK-2020-0008.000108	FITRIWAHYUNI [fitriwahyuni12@gmail.com]	K	FR.APL.01 FR.APL.02 FR.AK.01 MUK.01 MUK.06 MUK.07 MUK.09 JAWABAN ASSESI FR.AK.02 FR.AK.03

3. Setelah selesai melihat umpan balik peserta, klik tombol kembali

Tombol fungsi

FR-AK-03 UMPAN BALIK PESERTA
Panduan Mengisi

Skema Sertifikasi/ Klaster Asesmen : JUNIOR WEB DEVELOPER
Judul : SKM0317/000102/201914
Nomor :
TUK : ITC FASILKOM UNILAK
Nama Asesor : Albaar Rubhasy
Nama Peserta : ZETKA DICKYANSYAH
Tanggal : 21-03-2020 09:00:00

Peserta diminta untuk:

- Umpan balik dari asesni (disiisi oleh Asesni setelah pengambilan keputusan)

No.	Komponen	Hasil		Catatan/Komentar Asesni
		Ya	Tidak	
1	Saya mendapatkan penjelasan yang cukup memadai mengenai proses asesmen/uji kompetensi	<input checked="" type="checkbox"/>	<input type="checkbox"/>	
2	Saya diberikan kesempatan untuk mempelajari standar kompetensi yang akan diujikan dan menilai diri sendiri terhadap pencapaiannya	<input checked="" type="checkbox"/>	<input type="checkbox"/>	
3	Asesor memberikan kesempatan untuk mendiskusikan/menegosiasikan metode, instrumen dan sumber asesmen serta jadwal asesmen	<input checked="" type="checkbox"/>	<input type="checkbox"/>	