





**DAFTAR LAPORAN PERKULIAHAN
DIISI OLEH DOSEN**

KULIAH KE :	TANGGAL	DARI JAM s/d JAM	MATERI YANG DIKULIAHKAN / DIBAHAS	KETERANGAN (bila ada) dan Tanda Tangan Dosen
	3/11	9 ⁰⁰ - 12 ⁰⁰	Anatomi Hemodinamik : → Review Cardia → Topografi vaskular Sesi I	 Mengetahui PUDEK I Tgl
		12.30 - 15.30	Anatomi Hemodinamik → Review Cardia → Topografi vaskular. Sesi II	 Mengetahui PUDEK I Tgl
		09.00 - 11.30	Patologi Anatomi Sesi 1 1. Hiperemi disecian Appendisitis 2. kongestif di sebian Hemorrhoid 3. Trombus di sebian Hemorrhoid 4. Infark di sebian testis yang mengalami torsio. Fitri dr. Sugilaratu dr. Lita Gita	 PRADOKO SUMANTRA Mengetahui PUDEK I Tgl Fitri Mireko
		12.30 - 15.00	Patologi Anatomi Sesi 2. 1. Hiperemi disecian Appendisitis 2. kongestif di sebian Hemorrhoid 3. Trombus disecian Hemorrhoid 4. Infark di sebian testis yang mengalami torsio Fitri dr. Sugilaratu Lita	 PRADOKO SUMANTRA Mengetahui PUDEK I Tgl Fitri Mireko