

BAB IV

HASIL PENELITIAN

4.1 Gambaran Umum

4.1.1 Kondisi Geografis

Penelitian ini dilakukan di Ruang Publik Terpadu Ramah Anak (RPTRA) Taman Sawo yang berlokasi di Jalan Damai Raya No 3 No 16 RT 003/ RW 04 Kelurahan Cipete Utara Kebayoran Baru Jakarta Selatan. Kelurahan Cipete Utara memiliki penduduk sebesar 42.291 jiwa dengan penduduk laki-laki berjumlah 21.175, dan perempuan berjumlah 21.116 dengan luas wilayah 182,60 hektar, jumlah RT mencapai 103 RT dan jumlah RW mencapai 11 RW.

4.1.2 Profil Singkat Ruang Publik Terpadu Ramah Anak

RPTRA sebagai wadah khusus untuk anak-anak yang terdiri dari berbagai macam aktifitas, kegiatan, dan sarana-prasana yang ada dapat menjadi penyokong utama masa depan dan jaminan terhadap kesejahteraan anak, maka sebagai instansi atau lembaga khusus yang bisa memfasilitasi serta memenuhi kebutuhan anak-anak ini akan menjadi hal yang sangat krusial bagi generasi bangsa dan negara.

Tujuan dari RPTRA pada dasarnya adalah untuk mentransformasikan hak-hak anak dengan mewujudkan daerah sebagai Kota Layak Anak, namun tujuan belum sepenuhnya tercapai. Indikator dari kriteria Kota Layak Anak yang belum terpenuhi karena masih sering ditemukan penyimpangan yang terjadi di sekitar RPTRA seperti kegiatan pedagang kaki lima dan perokok aktif yang merokok di sekitar RPTRA yang mengganggu kesehatan anak. Peran strategis dari RPTRA dalam pemenuhan hak anak terhadap lingkungan ini didasarkan Pedoman Pengelolaan Ruang Publik Terpadu Ramah Anak (RPTRA) dapat dilakukan dengan melihat evaluasi dari kebijakan RPTRA.

Ruang Publik Terpadu Ramah Anak (RPTRA) berfungsi sebagai taman terbuka publik, wahana permainan dan tumbuh kembang anak, prasarana dan sarana kemitraan antara Pemerintah Daerah dan masyarakat dalam memenuhi kebutuhan hak anak, bagian dari prasarana dan sarana kegiatan sosial warga termasuk pengetahuan dan keterampilan kader PKK, usaha peningkatan pendapatan keluarga, halaman keluarga yang asri teratur indah dan nyaman serta informasi manajemen. Fokus kegiatan RPTRA mencerminkan layanan bagi anak, layanan masyarakat dan layanan kebencanaan. Ketiga jenis layanan tersebut menjadi kegiatan utama RPTRA yang menjadi wadah “*community center*”, yang berfungsi sebagai pusat interaksi warga dan pusat pelatihan dan pengembangan. Jenis layanan yang ada di RPTRA, yaitu layanan kepada anak, layanan kepada masyarakat, dan layanan apabila terjadi bencana atau musibah. Sedangkan sarana dan prasarana RPTRA yaitu, ruang gedung, taman, dan sarana umum.

4.2 Hasil Penelitian

4.2.1 Analisis Statistik Deskripsi Data Responden

Berdasarkan permasalahan dan tujuan penelitian ini adalah untuk mengetahui motivasi pemanfaatan ruang publik bagi anak di Ruang Publik Terpadu Ramah Anak (RPTRA) Taman Sawo Cipete Utara., maka diperoleh hasil penelitian ini yakni data yang dikumpulkan melalui penyebaran angket kepada anak di Ruang Publik Terpadu Ramah Anak (RPTRA) Taman Sawo. Adapun sampel yang digunakan dalam penelitian ini adalah anak yang bermain ke Ruang Publik Terpadu Ramah Anak (RPTRA) Taman Sawo.

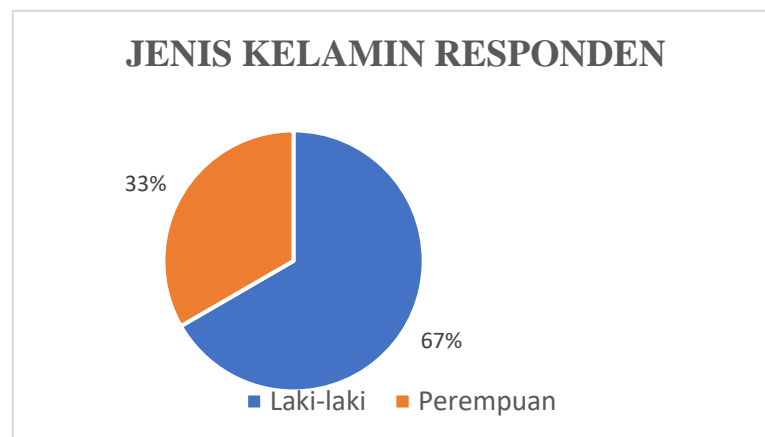
Data responden dalam penelitian ini telah dikelompokkan berdasarkan Jenis Kelamin dan Tingkat Pendidikan. Jawaban responden dalam penelitian ini akan diuraikan dalam tabel distribusi frekuensi dan grafik persentase.

4.2.1.1 Responden Berdasarkan Jenis Kelamin

Pada penelitian ini dilakukan penyebaran angket ke 30 anak yang bermain ke Ruang Publik Terpadu Ramah Anak (RPTRA) Taman Sawo yang terdiri dari laki-laki dan perempuan seperti terlihat pada Tabel 4.1

Tabel 4.1 Data Responden Berdasarkan Jenis Kelamin

No	Responden	Jumlah	Presentase
1	Laki-laki	20	67%
2	Perempuan	10	33%
Jumlah		30	100%



Gambar 4.1 Grafik Jenis Kelamin Responden

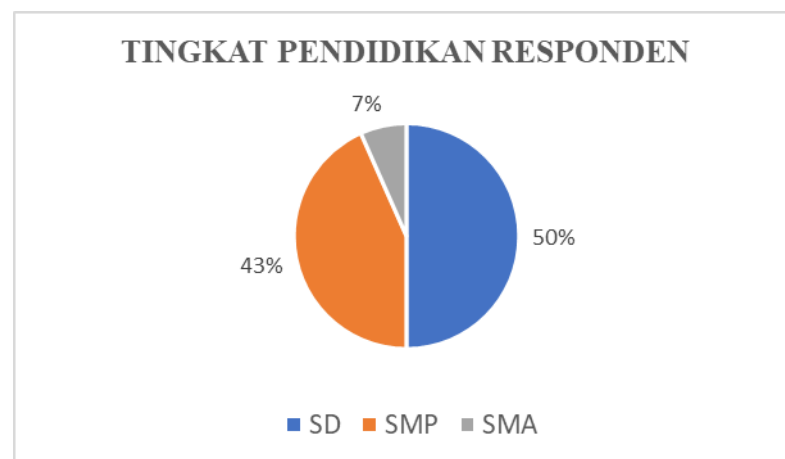
Berdasarkan hasil data tabel responden dengan jenis kelamin menjelaskan bahwa anak yang bermain di Ruang Publik Ramah Terpadu Anak (RPTRA) Taman Sawo yaitu jumlah laki-laki 20 anak (67%) dan jumlah anak perempuan 10 anak (33%).

4.2.1.2 Responden Berdasarkan Tingkat Pendidikan

Tingkatan pendidikan responden merupakan salah satu tolak ukur dalam penelitian ini, karena untuk mengetahui siapa saja yang mendatangi Ruang Publik Terpadu Ramah Anak (RPTRA) Taman Sawo ini. Hal ini berkaitan dengan peningkatan sarana dan prasarana Ruang Publik Terpadu Ramah Anak (RPTRA) Taman Sawo. Tingkat Pendidikan responden dapat dilihat pada Tabel 4.2

Tabel 4.2 Data Responden Berdasarkan Tingkat Pendidikan

No	Pendidikan	Jumlah	Presentase
1	SD	15	50%
2	SMP	13	43%
3	SMA	2	7%
Jumlah		30	100%



Gambar 4.2 Grafik Tingkat Pendidikan Responden

Berdasarkan hasil data tabel responden dengan tingkat pendidikan menjelaskan bahwa anak yang bermain di Ruang Publik Ramah Terpadu Anak (RPTRA) Taman Sawo yaitu jumlah

anak yang berpendidikan SD 15 anak (50%), jumlah anak yang berpendidikan SMP 13 anak (43%), dan anak yang berpendidikan SMA 2 anak (7%).

4.2.2 Analisis Statistik Deskriptif Data Penelitian

Penelitian mengenai motivasi pemanfaat ruang publik di RPTRA Taman Sawo yang ditujukan kepada anak yang mana menjadi responden dalam penelitian ini sejumlah 30 orang responden, berikut hasil data yang didapat dari tanggapan responden akan disajikan di bagian ini.

4.2.2.1 Motivasi

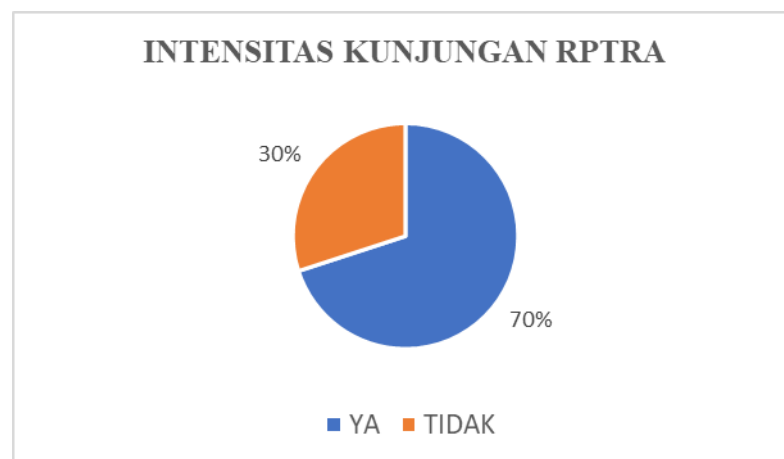
Penelitian ini bertujuan untuk mengetahui motivasi pemanfaatan ruang publik bagi anak di RPTRA Taman Sawo Cipete Utara. Pada penelitian ini menggunakan teori Sudirman (2018) yang menjelaskan Motivasi adalah perbuatan energi dalam diri seseorang yang ditandai dengan munculnya feeling dan didahului dengan tanggapan terhadap adanya tujuan. Motivasi juga mengandung tiga elemen penting, yaitu:

- a. Bahwa motivasi itu mengawali terjadinya perubahan energi pada setiap individu manusia. Perkembangan motivasi akan membawa energi manusia (motivasi itu muncul dari diri manusia) penampakannya akan menyangkut kegiatan fisik manusia,
- b. Motivasi ditandai dengan munculnya rasa feeling afeksi seseorang. Dalam hal ini motivasi relevan dengan persoalan-persoalan kejiwaan, afeksi dan emosi yang dapat menentukan manusia,
- c. Motivasi akan dirangsang karena adanya tujuan. Jadi, motivasi dalam hal ini sebenarnya merupakan respon dari suatu aksi, yakni tujuan. Motivasi memang muncul dari

dalam diri manusia, tetapi kemunculan karena terangsang dan terdorong oleh adanya unsur lain, dalam hal ini adalah tujuan. Tujuan ini menyangkut soal kebutuhan. Berikut hasil data yang didapat dari tanggapan responden terkait motivasi pemanfaatan ruang publik dalam bentuk tabel distribusi frekuensi dan diagram persentase

Tabel 4.3 Pertanyaan Intensitas Mengunjungi RPTRA

No	Pertanyaan	Alternatif Jawaban	Frekuensi	Persentase (%)
1	Apakah anda sering mengunjungi/bermain ruang publik (RPTRA)?	YA	21	70%
		TIDAK	9	30%
		Jumlah	30	100%

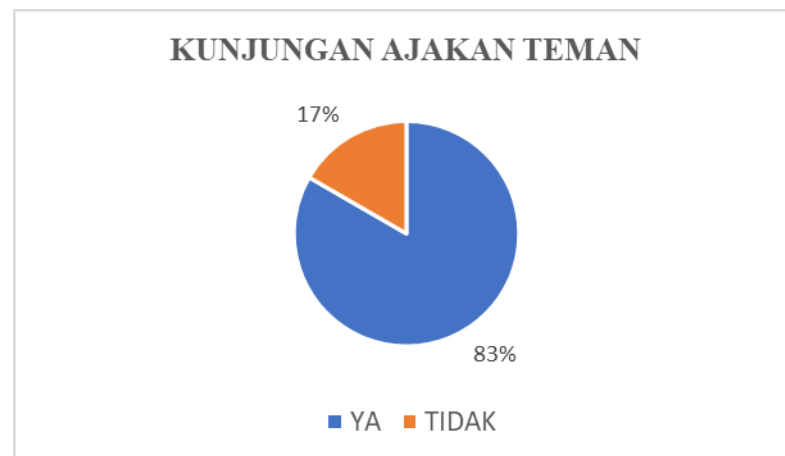


Gambar 4.3 Grafik Intensitas Kunjungan Responden

Hasil dari tabel menjelaskan bahwa 21 responden anak (70%) mengatakan ya, sedangkan 9 responden anak (30%) tidak mengenai pertanyaan tentang anak sering mengunjungi RPTRA.

Tabel 4.4 Pertanyaan Bermain Karena Ajakan Oleh Teman

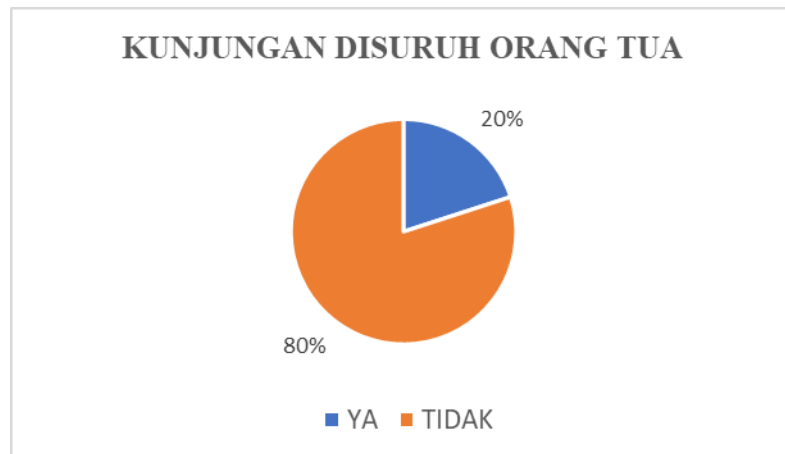
No	Pertanyaan	Alternatif Jawaban	Frekuensi	Persentase (%)
2	Apakah anda mengunjungi/bermain ke ruang publik (RPTRA) karena ajakan oleh teman?	YA	25	83%
		TIDAK	5	17%
		Jumlah	30	100%

**Gambar 4.4 Grafik Kunjungan Karena Ajakan Teman**

Berdasarkan hasil data tabel responden menjelaskan bahwa sebanyak 25 responden (83%) mengatakan ya mengenai mengunjungi/bermain ke RPTRA karena ajakan teman sedangkan sebanyak (17%) 5 responden anak mengatakan tidak.

Tabel 4.5 Pertanyaan Bermain Karena Disuruh Orang Tua

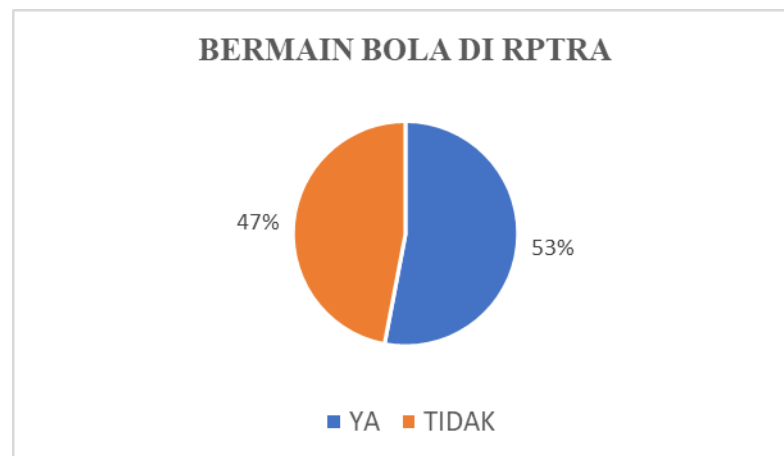
No	Pertanyaan	Alternatif Jawaban	Frekuensi	Persentase (%)
3	Apakah anda mengunjungi/bermain ke ruang publik (RPTRA) karena disuruh orang tua?	YA	6	20%
		TIDAK	24	80%
		Jumlah	30	100%

**Gambar 4.5 Grafik Kunjungan Karena Disuruh Orang Tua**

Pertanyaan mengenai mengunjungi/bermain ke RPTRA karena disuruh orang tua mendapatkan respon sebanyak 6 orang (20%) mengatakan ya dan 24 orang (80%) menyatakan tidak.

Tabel 4.6 Pertanyaan Bermain Karena Ingin Bermain Bola

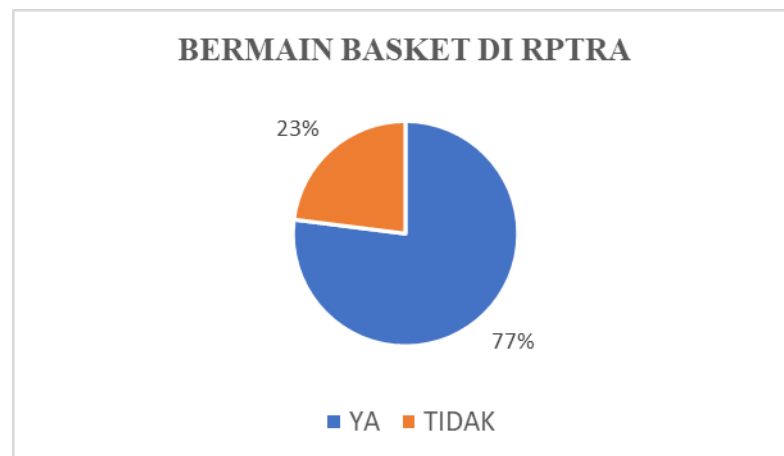
No	Pertanyaan	Alternatif Jawaban	Frekuensi	Persentase (%)
4	Apakah anda mengunjungi/bermain ke ruang publik (RPTRA) untuk bermain bola?	YA	16	53%
		TIDAK	14	47%
		Jumlah	30	100%

**Gambar 4.6 Grafik Kunjungan Karena Bermain Bola**

Berdasarkan hasil data diatas menunjukkan 16 orang (53%) menyatakan ya sedangkan 14 orang (47%) responden menyatakan tidak mengunjungi/bermain ke ruang publik (RPTRA) untuk bermain bola.

Tabel 4.7 Pertanyaan Bermain Karena Ingin Bermain Basket

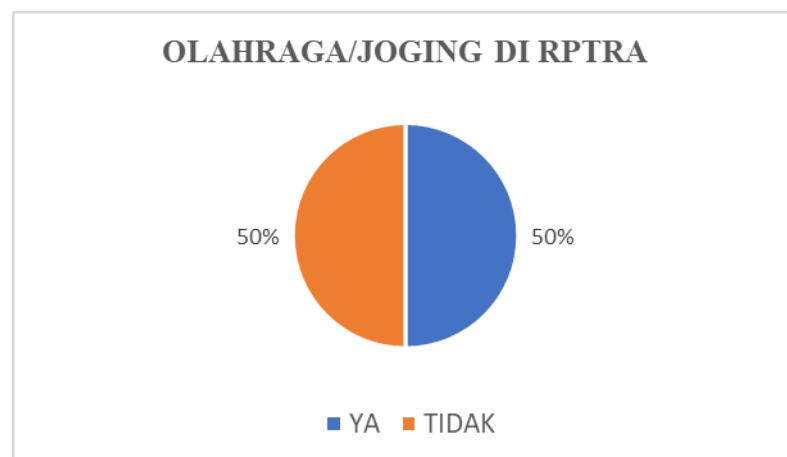
No	Pertanyaan	Alternatif Jawaban	Frekuensi	Persentase (%)
5	Apakah anda mengunjungi/bermain ke ruang publik (RPTRA) untuk bermain basket?	YA	7	23%
		TIDAK	23	77%
		Jumlah	30	100%

**Gambar 4.7 Grafik Kunjungan Karena Bermain Basket**

Hasil data diatas 23% responden anak menyatakan ya, dan 77% setuju dengan pertanyaan apakah anda mengunjungi/bermain ke ruang publik (RPTRA) untuk bermain basket.

Tabel 4.8 Pertanyaan Bermain Karena Ingin Olahraga/Jogging

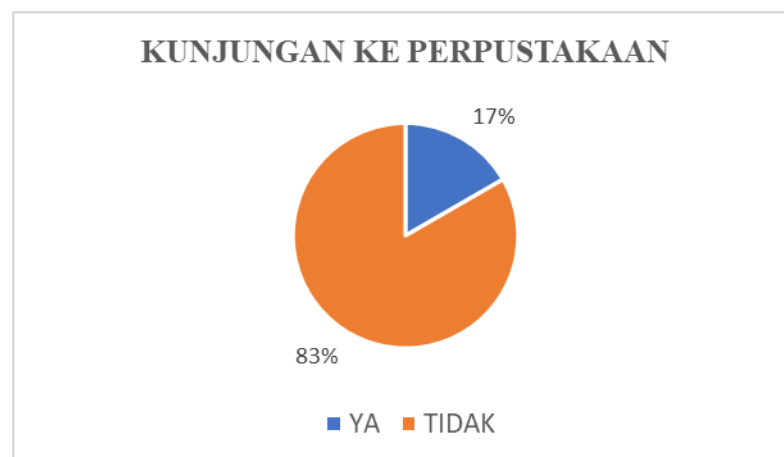
No	Pertanyaan	Alternatif Jawaban	Frekuensi	Persentase (%)
6	Apakah anda mengunjungi/bermain ke ruang publik (RPTRA) untuk melakukan kegiatan olahraga/jogging?	YA	15	50%
		TIDAK	15	50%
		Jumlah	30	100%

**Gambar 4.8 Grafik Kunjungan Karena Olahraga/Jogging**

Tabel diatas menunjukkan bahwa 50% responden anak menyatakan ya dan 50% responden tidak bahwa responden anak mengunjungi/bermain ke ruang publik (RPTRA) untuk melakukan kegiatan olahraga/jogging.

Tabel 4.9 Pertanyaan Ingin Membaca Ke Perpustakaan

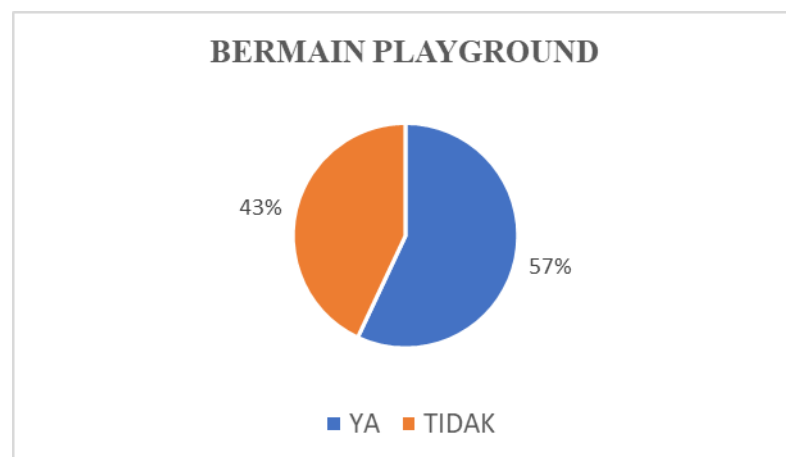
No	Pertanyaan	Alternatif Jawaban	Frekuensi	Persentase (%)
7	Apakah anda mengunjungi/bermain ke ruang publik (RPTRA) untuk membaca buku ke perpustakaan?	YA	5	17%
		TIDAK	25	83%
		Jumlah	30	100%

**Gambar 4.9 Grafik Kunjungan Ke Perpustakaan**

Sebanyak 17% responden anak menyatakan ya dan 83% menyatakan tidak bahwa responden mengunjungi/bermain ke ruang publik (RPTRA) untuk membaca buku ke perpustakaan.

Tabel 4.10 Pertanyaan Ingin Bermain Sarana Playground

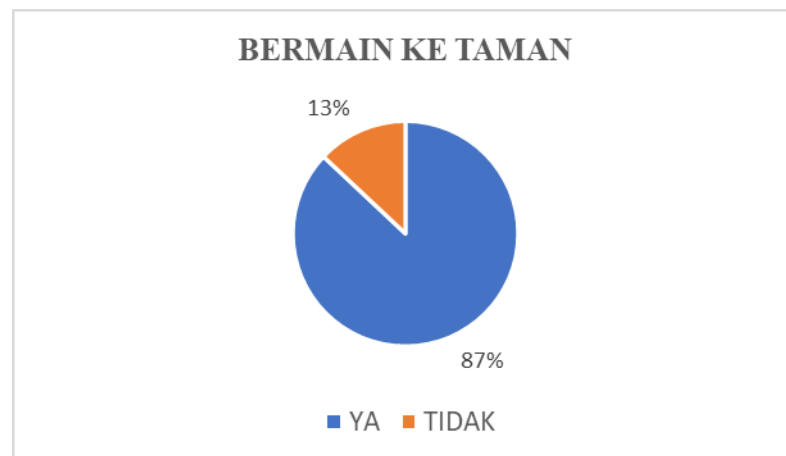
No	Pertanyaan	Alternatif Jawaban	Frekuensi	Persentase (%)
8	Apakah anda mengunjungi/bermain ke ruang publik (RPTRA) untuk bermain di sarana bermain playground?	YA	17	57%
		TIDAK	13	43%
		Jumlah	30	100%

**Gambar 4.10 Grafik Kunjungan Bermain Playground**

Berdasarkan hasil data bahwa 17 orang anak (57%) responden menyatakan ya sedangkan 13 orang anak (43%) menyatakan tidak bahwa anak mengunjungi/bermain ke ruang publik (RPTRA) untuk bermain di sarana bermain playground.

Tabel 4.11 Pertanyaan Ingin Bermain Ke Taman

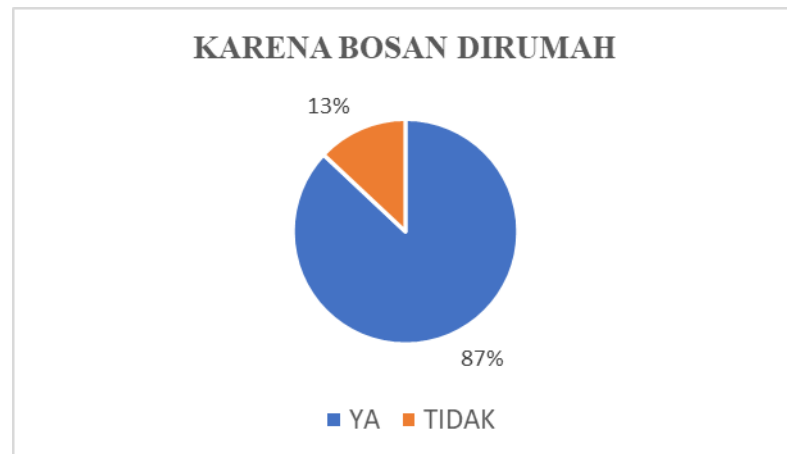
No	Pertanyaan	Alternatif Jawaban	Frekuensi	Persentase (%)
9	Apakah anda mengunjungi/bermain ke ruang publik (RPTRA) karena ingin bermain di taman?	YA	26	87%
		TIDAK	4	13%
		Jumlah	30	100%

**Gambar 4.11 Grafik Kunjungan Bermain Ke Taman**

Melihat hasil data diatas mengatakan 26 orang anak (87%) responden menyatakan ya sedangkan 4 orang (13%) tidak mengenai pertanyaan mengunjungi/bermain ke ruang publik (RPTRA) karena ingin bermain di taman.

Tabel 4.12 Pertanyaan Karena Bosan Dirumah

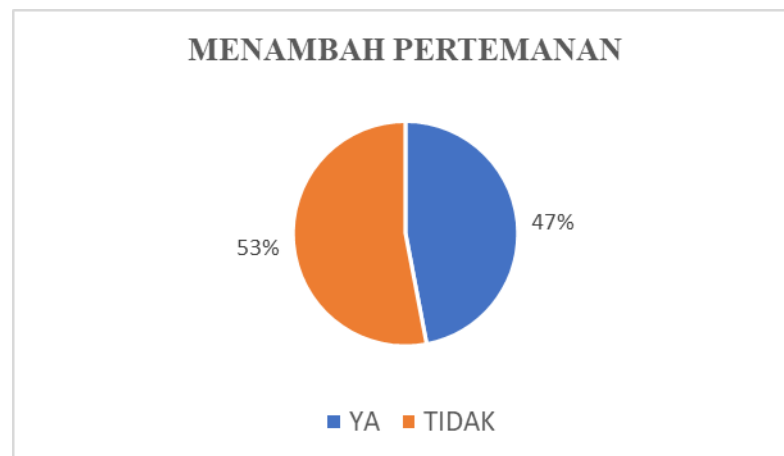
No	Pertanyaan	Alternatif Jawaban	Frekuensi	Persentase (%)
10	Apakah anda mengunjungi/bermain ke ruang publik (RPTRA) karena merasa bosan dirumah?	YA	26	87%
		TIDAK	4	13%
		Jumlah	30	100%

**Gambar 4.12 Grafik Kunjungan Karena Bosan Dirumah**

Hasil data menunjuk bahwa 26 orang anak (87%) menyatakan ya sedangkan 4 orang anak (13%) tidak bahwa mengunjungi/bermain ke ruang publik (RPTRA) karena merasa bosan dirumah.

Tabel 4.13 Pertanyaan Ingin Mendapat Teman Baru

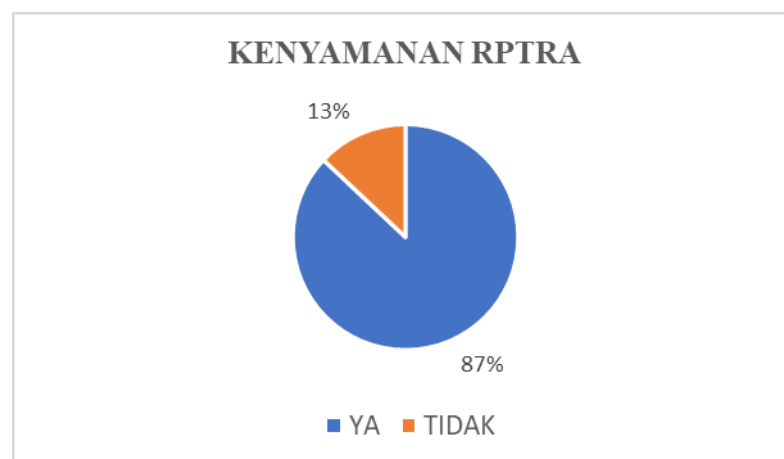
No	Pertanyaan	Alternatif Jawaban	Frekuensi	Persentase (%)
11	Apakah anda mengunjungi/bermain ke ruang publik (RPTRA) karena ingin mendapat teman baru?	YA	14	47%
		TIDAK	16	53%
		Jumlah	30	100%

**Gambar 4.13 Grafik Kunjungan Ingin Mendapat Teman Baru**

Hasil data menunjukkan bahwa sebanyak 14 orang anak (47%) responden menyatakan ya bahwa mengunjungi/bermain ke ruang publik (RPTRA) karena ingin mendapat teman baru, sedangkan 16 orang (53%) mengatakan tidak.

Tabel 4.14 Pertanyaan RPTRA Tempat Yang Nyaman

No	Pertanyaan	Alternatif Jawaban	Frekuensi	Persentase (%)
12	Apakah anda mengunjungi/bermain ke ruang publik (RPTRA) karena RPTRA adalah tempat yang nyaman untuk bermain?	YA	26	87%
		TIDAK	4	13%
		Jumlah	30	100%

**Gambar 4.14 Grafik Kunjungan Karena Kenyamanan RPTRA**

Tabel 4.14 menunjukkan bahwa sebanyak 26 orang anak (87%) menyatakan ya mengunjungi/bermain ke ruang publik (RPTRA) karena RPTRA adalah tempat yang nyaman untuk bermain, sedangkan sebanyak 4 orang anak (13%) mengatakan tidak

Tabel 4.15 Pertanyaan RPTRA Tempat Yang Aman

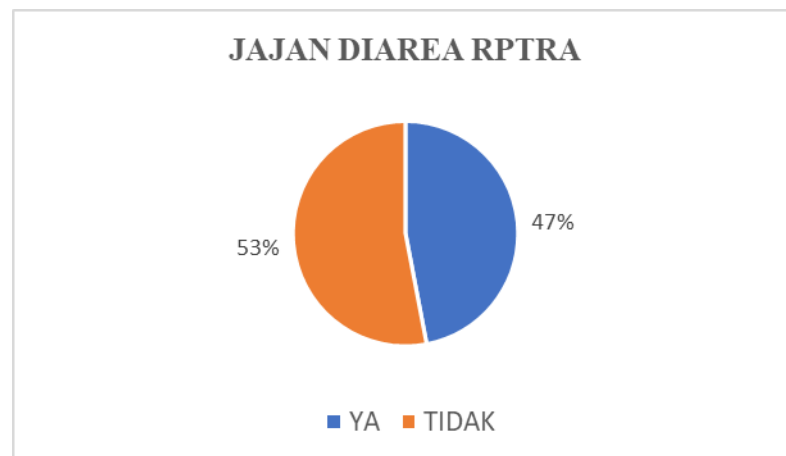
No	Pertanyaan	Alternatif Jawaban	Frekuensi	Persentase (%)
13	Apakah anda mengunjungi/bermain ke ruang publik (RPTRA) karena RPTRA adalah tempat yang aman untuk bermain?	YA	27	90%
		TIDAK	3	10%
		Jumlah	30	100%

**Gambar 4.15 Grafik Kunjungan Karena Keamanan RPTRA**

Hasil dari tabel menjelaskan bahwa 27 responden anak (90%) menyatakan ya, sedangkan 3 responden anak (10%) menyatakan tidak mengenai pertanyaan mengunjungi/bermain ke ruang publik (RPTRA) karena RPTRA adalah tempat yang aman untuk bermain.

Tabel 4.16 Pertanyaan Jajan Di Area RPTRA

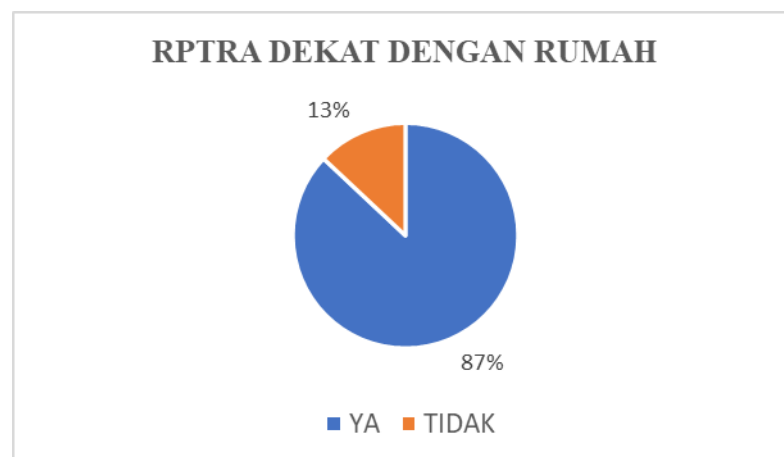
No	Pertanyaan	Alternatif Jawaban	Frekuensi	Persentase (%)
14	Apakah anda mengunjungi/bermain ke ruang publik (RPTRA) untuk jajan diarea RPTRA?	YA	14	47%
		TIDAK	16	53%
		Jumlah	30	100%

**Gambar 4.16 Grafik Kunjungan Karena Jajan Di Area RPTRA**

Melihat hasil data diatas mengatakan 14 orang anak (47%) responden menyatakan ya sedangkan 16 orang anak (53%) tidak mengenai pertanyaan mengunjungi/bermain ke ruang publik (RPTRA) untuk jajan diarea RPTRA.

Tabel 4.17 Pertanyaan RPTRA Dekat Dengan Rumah

No	Pertanyaan	Alternatif Jawaban	Frekuensi	Persentase (%)
15	Apakah anda mengunjungi/bermain ke ruang publik (RPTRA) karena RPTRA dekat dengan rumah?	YA	26	87%
		TIDAK	4	13%
		Jumlah	30	100%

**Gambar 4.17 Grafik Kunjungan Karena Dekat Rumah**

Pertanyaan mengenai mengunjungi/bermain ke ruang publik (RPTRA) karena RPTRA dekat dengan rumah mendapatkan respon sebanyak 26 orang anak (86%) mengatakan ya dan 4 orang anak (13%) menyatakan tidak.

4.3 Analisis Data

4.3.1 Analisis Data Responden

Penelitian yang dilakukan di RPTRA Taman Sawo ini memiliki responden sebanyak 30 orang yang mana mereka adalah anak yang berjenis kelamin laki-laki dan perempuan, dan rata-rata Pendidikan mereka mulai dari SD, SMP, dan SMA yang bertempat tinggal di sekitar wilayah kelurahan Cipete Utara, kecamatan Kebayoran Baru, Jakarta Selatan.

4.3.2 Analisis Data Angket

Tabel 4.18 Indikator Frekuensi Rata-Rata

No	Indikator	Butir Soal	Presentase		
			Ya	Tidak	Jumlah
1	Motivasi itu mengawali terjadinya perubahan energi pada setiap individu manusia	4, 5, 6, 8	46%	54%	100%
2	Motivasi ditandai dengan munculnya rasa feeling afeksi seseorang	10, 12, 13	88%	12%	100%
3	Motivasi akan dirangsang karena adanya tujuan.	1, 2, 3, 7, 9, 11, 14, 15	57%	54%	100%