












UNIVERSITAS MUHAMMADIYAH JAKARTA  
 FAKULTAS ILMU PENDIDIKAN  
 PROGRAM STUDI PENDIDIKAN GURU, PENDIDIKAN ANAK USIA DINI


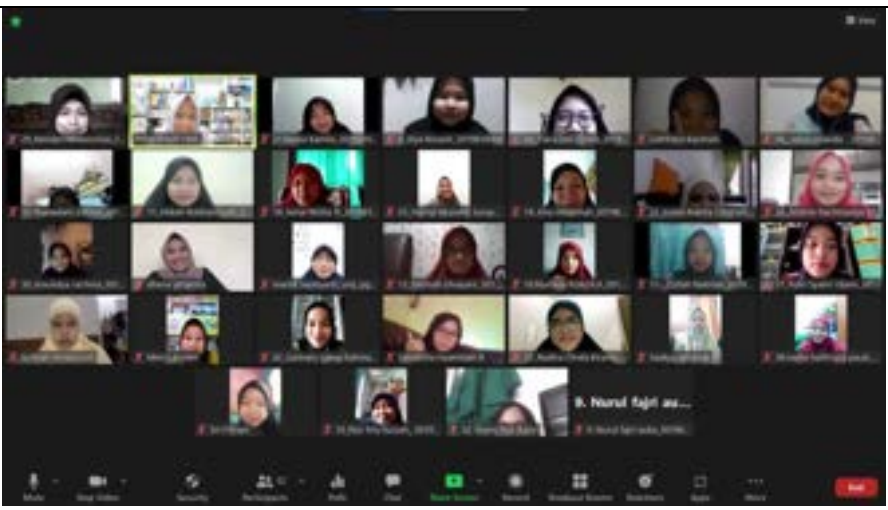
RENCANA PEMBELAJARAN SEMESTER


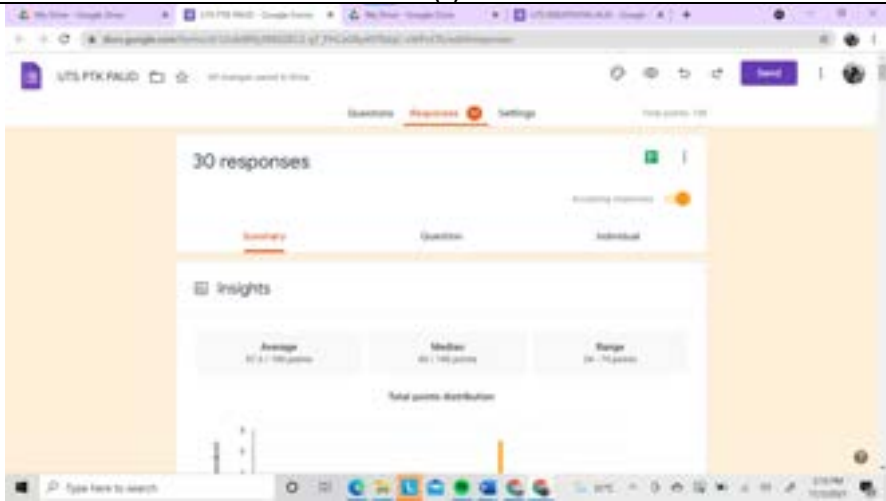
<b>MATA KULIAH</b>	<b>KODE</b>	<b>Bobot (sks)</b>	<b>SEMESTER</b>	<b>Kelas : PAUD</b>
Penelitian Tindakan Kelas	FIP 808	2 TM + 1 Prak	5	Jumlah mahasiswa: 39 orang
<b>OTORISASI</b>	<b>Dosen Pengampu</b>		<b>Gugus Kendali Mutu</b>	<b>Ka Prodi</b>
	 Dr. Diah Andika Sari, M.Pd.		 Dr. Diah Andika Sari, M.Pd.	  Dr. Munif Bahfen, M.Pd
<b>Deskripsi Singkat MK</b>	Secara teoritis mata kuliah ini mengkaji substansi dan metodologi dasar keilmuan Penelitian Tindakan Kelas (PTK), sedangkan secara praktis melakukan perancangan proposal Bab I, Bab II, Bab III, dan mengembangkan instrument PTK.			

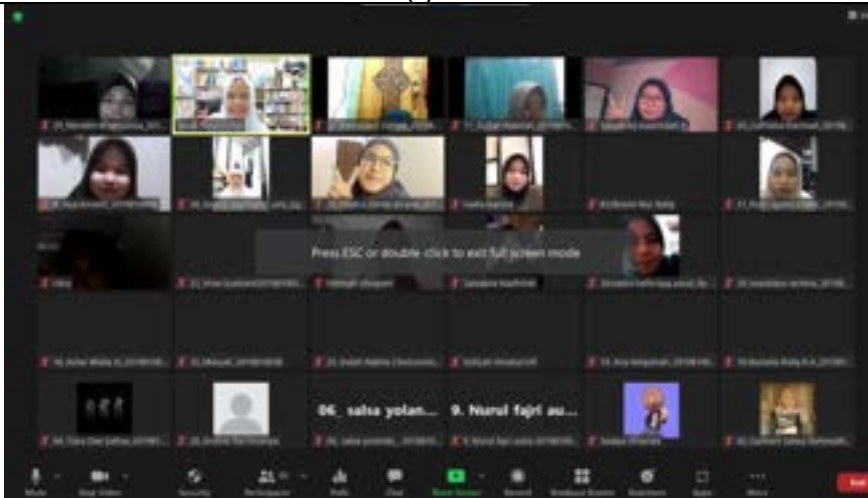

Mg Ke-	Tanggal	Bahan Kajian	Catatan Perkuliahan	Dokumentasi
(1)	(2)	(3)	(4)	(5)
1	7 Sept 2021	1. Pengertian PTK 2. Model PTK  Mahasiswi yang mengikuti kampus mengajar 1. Putri Garda Maharani 2. Dhisa Zahrani 3. Melissa Dewi 4. Eka Safitri 5. Indar Maya 6. Annisa Mulyasari 39-6 = 33 org	Hadir 31 orang. Garda mengikuti MBKM yang masih belum bisa absen, karena belum di acc oleh dosen PA: Ditta, Layla, Fadjri, Sarah Sinyal buruk, seingga semua sering terlempar	



Mg Ke-	Tanggal	Bahan Kajian	Catatan Perkuliahan	Dokumentasi
(1)	(2)	(3)	(4)	(5)
2	14 Sept 2021 Mahasiswi yang mengikuti kampus mengajar 1. Putri Garda Maharani 2. Dhisa Zahrani 3. Melissa Dewi 4. Eka Safitri 5. Indar Maya 6. Annisa Mulyasari 39-6 = 33 org	1. Menjelaskan langkah-langkah PTK 2. Analisa Judul	Hadir 31 orang. Th 8 orang. Latihan menganalisa judul Cat: mingdep sebelum memasukkan ke break out room ketua kelas dijadikan co host, supaya bisa share screen. Pada umumnya sudah benar dalam menganalisa judul	
3	21 Sept 2021	1. Menjelaskan latar belakang masalah 2. Menjelaskan fokus penelitian	Hadir 31 orang	


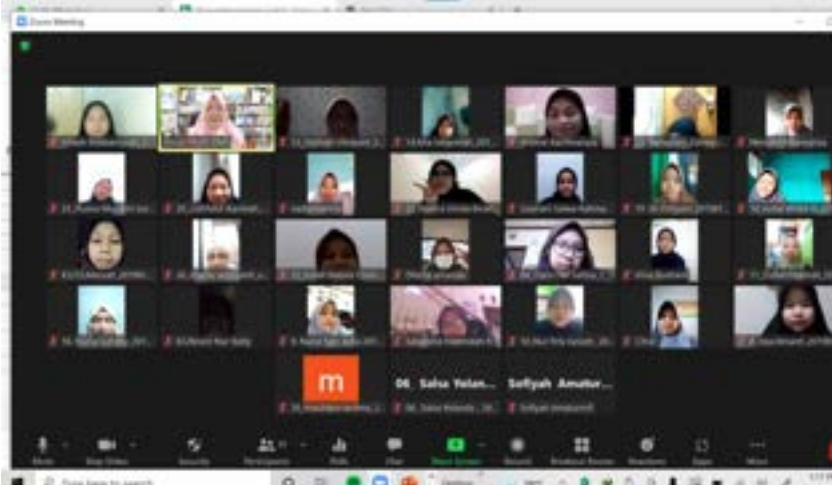
Mg Ke-	Tanggal	Bahan Kajian	Catatan Perkuliahan	Dokumentasi
(1)	(2)	(3)	(4)	(5)
4	28 Sept 2021	<ol style="list-style-type: none"> <li>1. Menjelaskan rumusan masalah</li> <li>2. Tujuan penelitian</li> <li>3. Kegunaan penelitian</li> </ol>	<p>Hadir: 33 orang</p> <p>Presntasi:</p> <p>K1: udah betul cara menganalisanya, ada beberapa hasil Analisa yang belum dituliskan</p> <p>K8: udah betul cara menganalisanya, ada beberapa hasil Analisa yang belum dituliskan</p>	
5	5 Okt 2021	<ol style="list-style-type: none"> <li>1. Merancang Bab I Proposal PTK - Asistensi</li> </ol>	<p>Hadir: 25 orang, 6 orang mengajar</p> <p>Asistensi:</p> <ol style="list-style-type: none"> <li>1. Atikah: kecerdasan linguistic, perbaikan di rumusan masalah</li> <li>2. Indah: kemampuan berbicara, indicator masalah belum sesuai</li> <li>3. Fatimah: kemampuan menulis</li> <li>4. Aelse: kemampuan motoric</li> <li>5. Sasa (Gashani) Kemampuan menyimak → bercerita, indicator tidak sesuai</li> </ol>	

Mg Ke-	Tanggal	Bahan Kajian	Catatan Perkuliahan	Dokumentasi
(1)	(2)	(3)	(4)	(5)
6	12 Okt 2021	1. Kajian teori 2. Sintesis variabel 3. Kerangka berpikir 4. Hipotesis tindakan		
7	26 Okt 2021	Merancang Bab II Proposal PTK		
8	2 Nov 2021	<p><b>UTS</b> Mata Kuliah: PTK (3 SKS) Dosen: Dr. Diah Andika Sari, M.Pd Program Studi: Pendidikan Guru Pendidikan Anak Usia Dini Hari, Tanggal: Rabu, 3 Nov 2021 Waktu: 13.00-14.00.00 Sifat Ujian : Close Akses. Kelas/Kampus Tempat: virtual</p> <p>A. Mahasiswa masuk ke link Zoom untuk mendapatkan pengarahannya pada jam 13.00 (15 menit) Join Zoom Meeting <a href="https://us02web.zoom.us/j/88948571113?pwd=U3BZenBGazRvNENRbCtSRmxGVlpndz09">https://us02web.zoom.us/j/88948571113?pwd=U3BZenBGazRvNENRbCtSRmxGVlpndz09</a></p> <p>B. Petunjuk Pelaksanaan UTS: 1. Masuk pada link form yang sudah disediakan sesuai dengan link kelas yang tersedia 2. Silakan anda pilih nama anda pada list nama kelas yang ada pada soal. Sistem tidak bisa melakukan pengulangan pengisian, dan satu nama hanya bisa mengisi 1 kali, karena itu pastikan anda sudah</p>	<p>Hadir 31 org. Yang menginput 31 orang Yang tidak mengumpulkan: 1. Nadia Hafitri (15.11).</p>  <p>2. Citra</p>	


Mg Ke-	Tanggal	Bahan Kajian	Catatan Perkuliahan	Dokumentasi
(1)	(2)	(3)	(4)	(5)
		<p>mengisinya dengan benar</p> <p>3. Soal UTS mata kuliah PTK terdiri dari:</p> <p>a. 30 buah soal pilihan ganda (1 soal mempunyai bobot 3 poin) sehingga total poin untuk soal pilahan ganda adalah 90</p> <p>b. Isian singkat (1 buah) dengan poin 10</p> <p>c. Sehingga untuk jawaban yang benar semua mendapatkan nilai 100</p> <p>C. Waktu pengerjaan soal adalah 45 menit</p> <p>D. Setelah waktu yang ditentukan link UTS akan di lock, jadi pastikan anda sudah menjawab dengan benar soal-soal yang ada.</p> <p>E. Link UTS Kelas PAUD: <a href="https://bit.ly/UtsPtkPaud">https://bit.ly/UtsPtkPaud</a> pass word: paud</p> <p>Selamat Ujian Dosen Pengampu,  Dr. Diah Andika Sari, M.Pd</p>		

Mg Ke-	Tanggal	Bahan Kajian	Catatan Perkuliahan	Dokumentasi
(1)	(2)	(3)	(4)	(5)
9	9 Nov 2021	1. Tempat dan waktu penelitian 2. Subjek penelitian	Membahas soal dan hasil UTS. Yang ijin: 1. Atika 2. Firly 3. Sri Fitriani	
10	16 Nov 2021	1. Metode penelitian 2. Rancangan Tindakan PTK		

Mg Ke-	Tanggal	Bahan Kajian	Catatan Perkuliahan	Dokumentasi
(1)	(2)	(3)	(4)	(5)
11	23 Nov 2021	Bedah bab 3	Diskusi Kelompok Mandiri, sinyal jelek	
12	30 Nov 2021	Asistensi bab 3	Diskusi Mandiri (laptop ku rusaaak)	
13	14 Des 2021	Daftar Pustaka		

Mg Ke-	Tanggal	Bahan Kajian	Catatan Perkuliahan	Dokumentasi
(1)	(2)	(3)	(4)	(5)
				
14	21 Des 2021	Asistensi Bab 3 dan Daftar Pustaka	Yang asistensi Atikah	








Mg Ke-	Tanggal	Bahan Kajian	Catatan Perkuliahan	Dokumentasi
(1)	(2)	(3)	(4)	(5)
15	28 Des 2021	Asistensi Bab 3 dan Daftar Pustaka	Yang asistensi Gashani Salwa	
16	<b>UAS</b>			





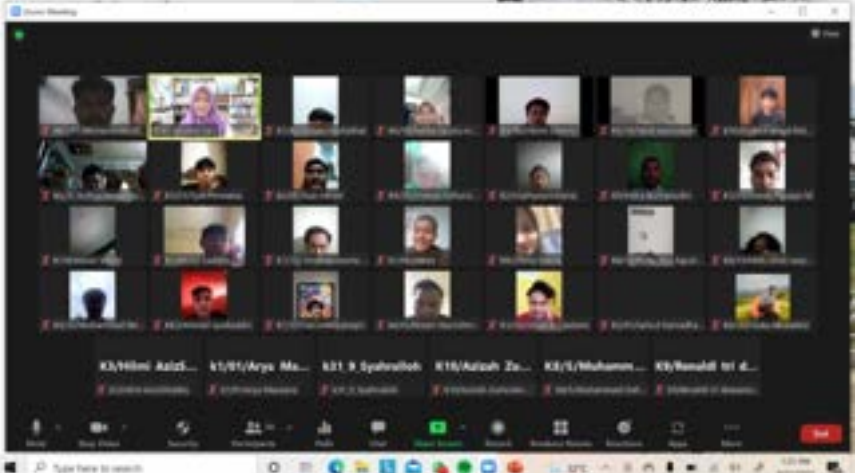

UNIVERSITAS MUHAMMADIYAH JAKARTA  
 FAKULTAS ILMU PENDIDIKAN  
 PROGRAM STUDI PENDIDIKAN GURU, PENDIDIKAN ANAK USIA DINI

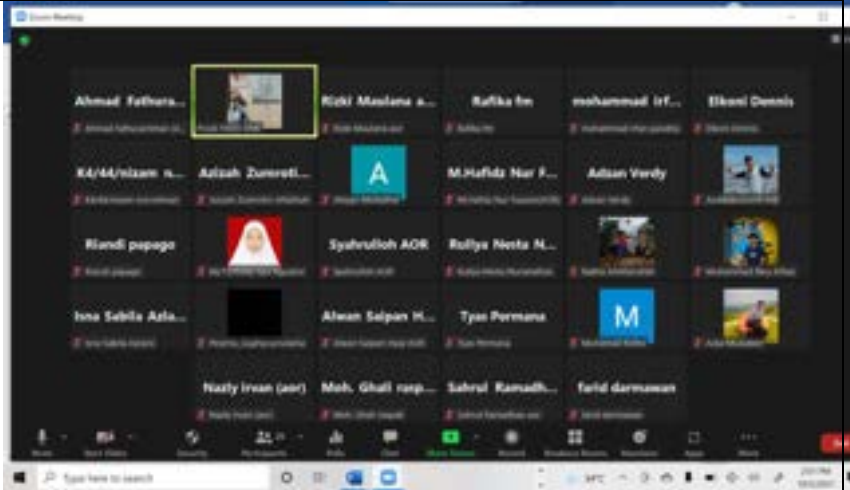

RENCANA PEMBELAJARAN SEMESTER

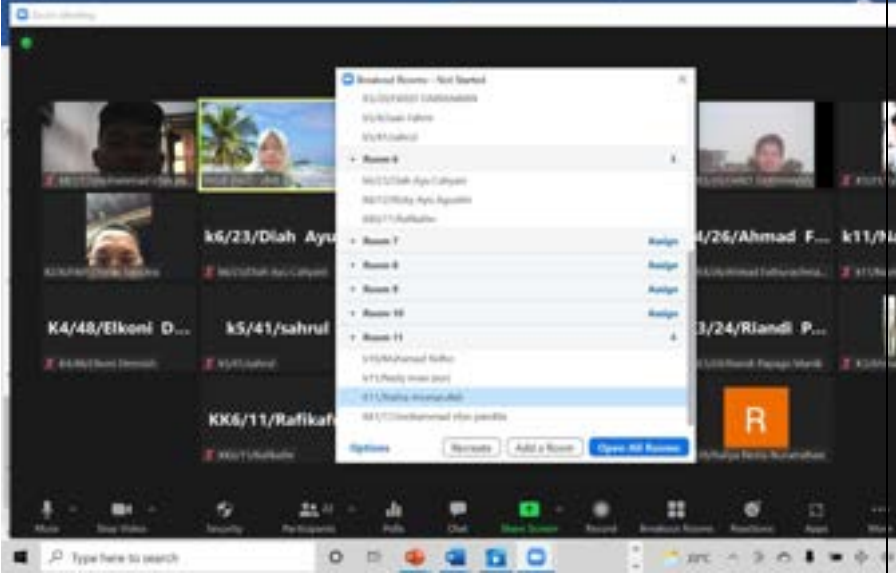
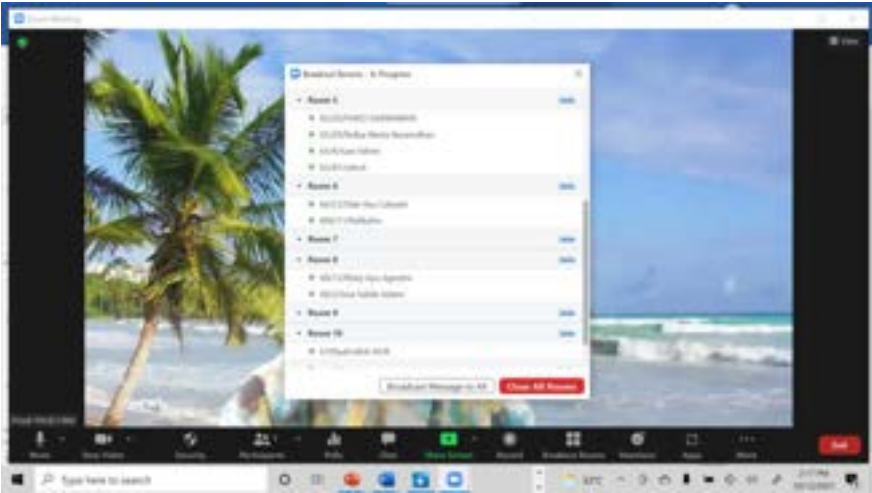
<b>MATA KULIAH</b>	<b>KODE</b>	<b>Bobot (sks)</b>	<b>SEMESTER</b>	<b>Kelas : POR A</b>
Penelitian Tindakan Kelas	FIP 808	2 TM + 1 Prak	5	Jumlah mahasiswa: 47 orang
OTORISASI	<b>Dosen Pengampu</b>		<b>Gugus Kendali Mutu</b>	<b>Ka Prodi</b>
	 Dr. Diah Andika Sari, M.Pd.		 Dr. Diah Andika Sari, M.Pd.	  Dr. Munifah Bahfen, M.Pd
<b>Deskripsi Singkat MK</b>	Secara teoritis mata kuliah ini mengkaji substansi dan metodologi dasar keilmuan Penelitian Tindakan Kelas (PTK), sedangkan secara praktis melakukan perancangan proposal Bab I, Bab II, Bab III, dan mengembangkan instrument PTK.			



Mg Ke-	Tanggal	Bahan Kajian	Catatan Perkuliahan	Dokumentasi
(1)	(2)	(3)	(4)	(5)
1	7 Sept 2021	1. Pengertian PTK 2. Model PTK	Jumlah yang hadir 34 orang, TH 13 orang Pembagian Kelompok untuk minggu depan	

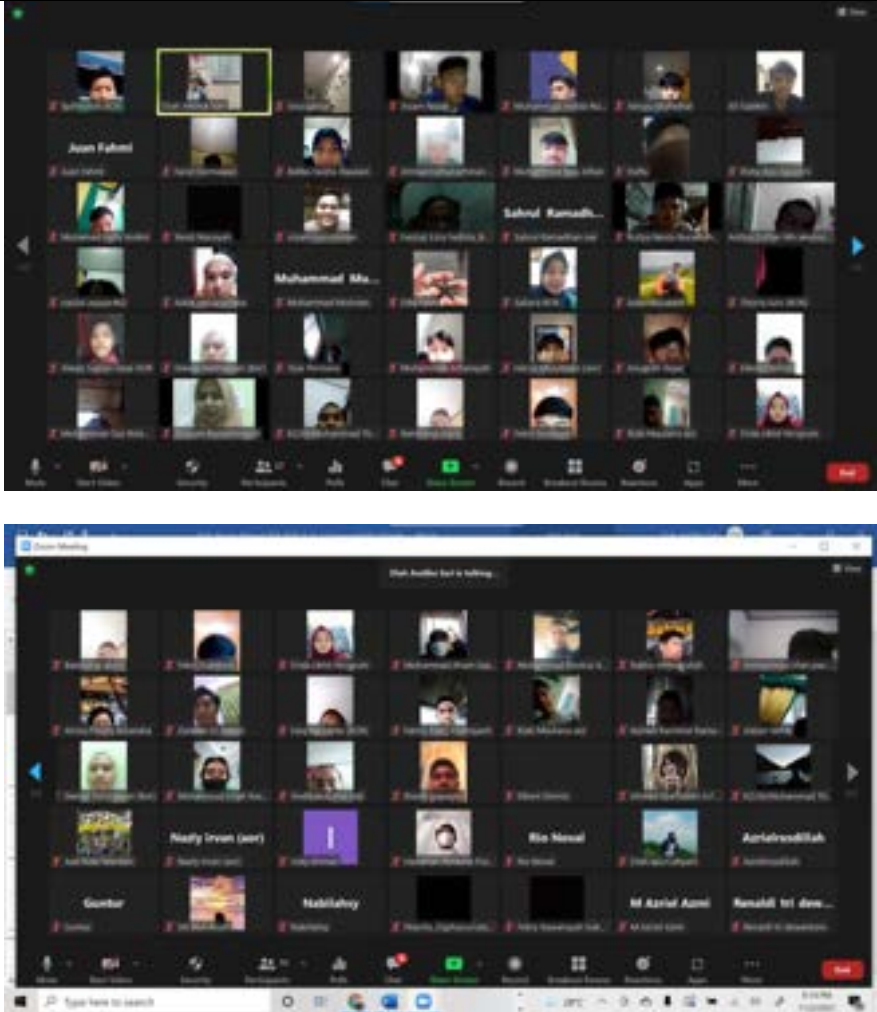
Mg Ke-	Tanggal	Bahan Kajian	Catatan Perkuliahan	Dokumentasi
(1)	(2)	(3)	(4)	(5)
2	14 Sept 2021	1. Menjelaskan langkah-langkah PTK 2. Menganalisa Judul PTK	Jumlah yang hadir 36 orang, TH 11 orang Diskusi kelompok agak lama, karena pembagian kelompok yang belum rapi, belum merename, sehingga waktu banyak terbuang. Pembahasan hasil diskusi tidak bisa dilakuakn semua. Hanya 2 kelompok sebagai sampel. Tp pada umumnya sudah bisa meng Analisa judul	 

Mg Ke-	Tanggal	Bahan Kajian	Catatan Perkuliahan	Dokumentasi
(1)	(2)	(3)	(4)	(5)
3	21 Sept 2021	<ol style="list-style-type: none"> <li>Menjelaskan latar belakang masalah</li> <li>Menjelaskan fokus penelitian</li> <li>Menjelaskan rumusan masalah</li> </ol>	<p>Jumlah yang hadir 33 orang, TH 14 orang</p> <p>Diskusi kelompok bab 1.</p> <p>Yang presentasi kelompok 1. Tapi judulnya salah.</p> <p>Metode survey, bukan PTK.</p> <p>Minggu depan presentasi hasil dikusi kelompok 2-10</p>	
4	28 Sept 2021	<ol style="list-style-type: none"> <li>Tujuan penelitian</li> <li>Kegunaan penelitian</li> </ol>	<p>Jumlah yang Hadir 34 orang</p> <p>Presentasi:</p> <ol style="list-style-type: none"> <li>K6: Rafika, Analisa sudah benar, hanya belum dituliskan. (Perbaikan)</li> <li>K3: SS Irvan, Ghazi, Go, Analisa belum tepat. Perbaikan.</li> <li>K7: SS Irvan, Harun</li> <li>K2: SS Irvan, Gigih, Arya, belum terlihat tindakannya.. bkn ptk? Blm jadi presentasi</li> <li>K9: SS Irvan, Lukman. Sistematika Analisa sudah benar. Perbaikan dikit</li> <li>K1. SS Irvan</li> </ol> <p>Kelompok yang belum: K2, K4, K5, K6, K10 → share di wag untuk dapat di evaluasi hasil analisisnya</p>	

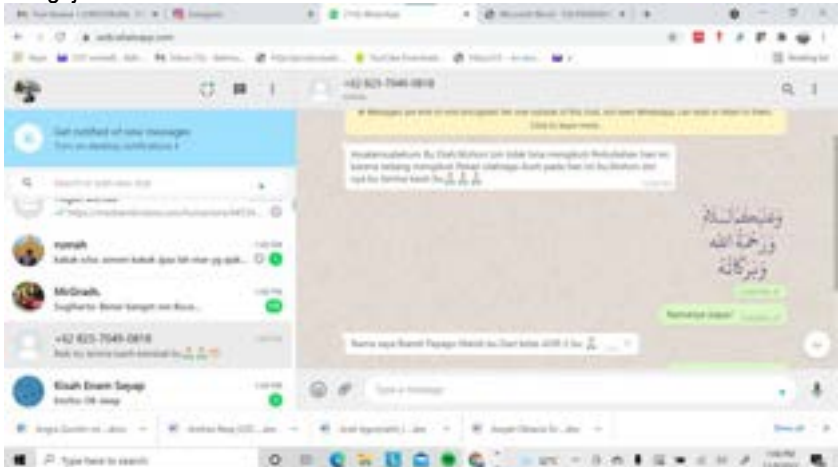
Mg Ke-	Tanggal	Bahan Kajian	Catatan Perkuliahan	Dokumentasi
(1)	(2)	(3)	(4)	(5)
5	5 Okt 2021	1. Merancang Bab I Proposal PTK	Yang hadir 28 orang. Asistensi Presentasi rancangan BAB1 secara individu → yang sudah siap dan berani maju sesuai dengan kecukupan waktu. Yang sudah melakukan: Gigih Sinyal jelek, sura putus2, dan akhirnya hilang	
6	12 Okt 2021	Bab 2: 1. Kajian teori 2. Sintesis variabel 3. Kerangka berpikir 4. Hipotesis tindakan	Yang hadir 20 orang. Diskusi kelompok Yang asistensi Kel 1: temuannya contoh skripsi tidak ada kerangka berpikir (UNNES) Kel.5: ada kerangka berpikir, tp alurnya kurang tepat	



Mg Ke-	Tanggal	Bahan Kajian	Catatan Perkuliahan	Dokumentasi
(1)	(2)	(3)	(4)	(5)
				 


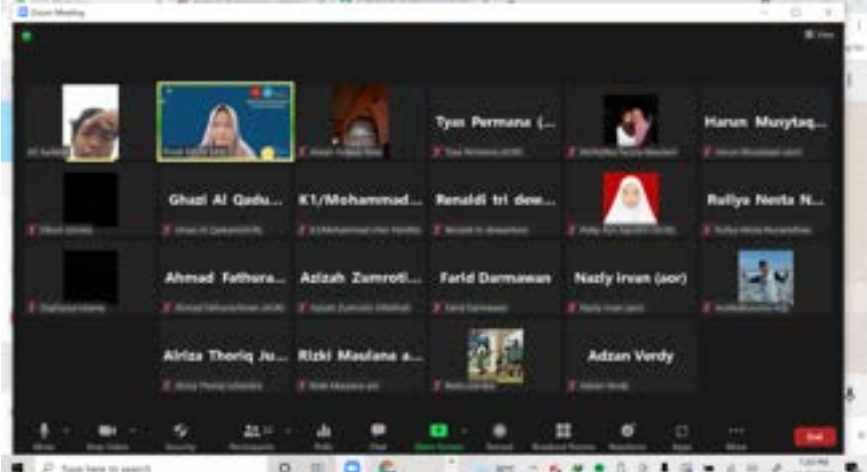
Mg Ke-	Tanggal	Bahan Kajian	Catatan Perkuliahan	Dokumentasi
(1)	(2)	(3)	(4)	(5)
				
7	26 Okt 2021	Merancang Bab II Proposal PTK	<p>Yang Hadir: 37 org</p> <p>Yang asistensi:</p> <ol style="list-style-type: none"> <li>1. Irfan (sepak bola: sudah berbentuk (benar). Struktur penulisannya perlu diperbaiki</li> <li>2. Rafika (taekwondo): idem</li> </ol>	



Mg Ke-	Tanggal	Bahan Kajian	Catatan Perkuliahan	Dokumentasi
(1)	(2)	(3)	(4)	(5)
8	2 Nov 2021	<p>UTS PTK</p> <p>A. Mahasiswa masuk ke link Zoom untuk mendapatkan pengarahannya (15 menit) Join Zoom Meeting <a href="https://us02web.zoom.us/j/89894236718?pwd=MUtidhWNH21MU5EYkNjRHdEUWRHZ09">https://us02web.zoom.us/j/89894236718?pwd=MUtidhWNH21MU5EYkNjRHdEUWRHZ09</a></p> <p>B. Petunjuk Pelaksanaan UTS:</p> <ol style="list-style-type: none"> <li>1. Masuk pada link form yang sudah disediakan sesuai dengan kelas masing-masing mahasiswa</li> <li>2. Silakan anda pilih nama anda pada list nama kelas berikut ini. Sistem tidak bisa melakukan pengulangan pengisian, dan satu nama hanya bisa mengisi 1 kali, karena itu pastikan anda sudah mengisinya dengan benar</li> <li>3. Soal UTS mata kuliah PTK terdiri dari: <ol style="list-style-type: none"> <li>a. 30 buah soal pilihan ganda (1 soal mempunyai bobot 3 poin) sehingga total poin untuk soal pilahan ganda adalah 90</li> <li>b. Isian singkat (1 buah) dengan poin 10</li> <li>c. Sehingga untuk jawaban yang benar semua mendapatkan nilai 100</li> </ol> </li> </ol>	<p>Yang hadir di zoom 2 kelas: 66 orang. Kasus UTS:</p> <ol style="list-style-type: none"> <li>1. Beberapa ada yang terlambat submit</li> <li>2. Ada yang tidak ikut dengan alasan macam2</li> </ol> <p>Minta data ke ketua kelas</p> <p>Data mahasiswa POR A yang telat submit UTS PTK:</p> <ol style="list-style-type: none"> <li>1. Azizah Zumrotin alfatihah (2019870017): 17.19</li> <li>2. Gigih Yuri Utama (2019870019): 17.11</li> <li>3. Lukman Hafiz (2019870044): 17.09</li> <li>4. Buchry Zidan Alfarabi (2019870075): 17.29</li> <li>5. Nazly Irvan adlani (2019870082): 18.18</li> <li>6. Arya Maulana (2019870001): 17:12</li> </ol>	

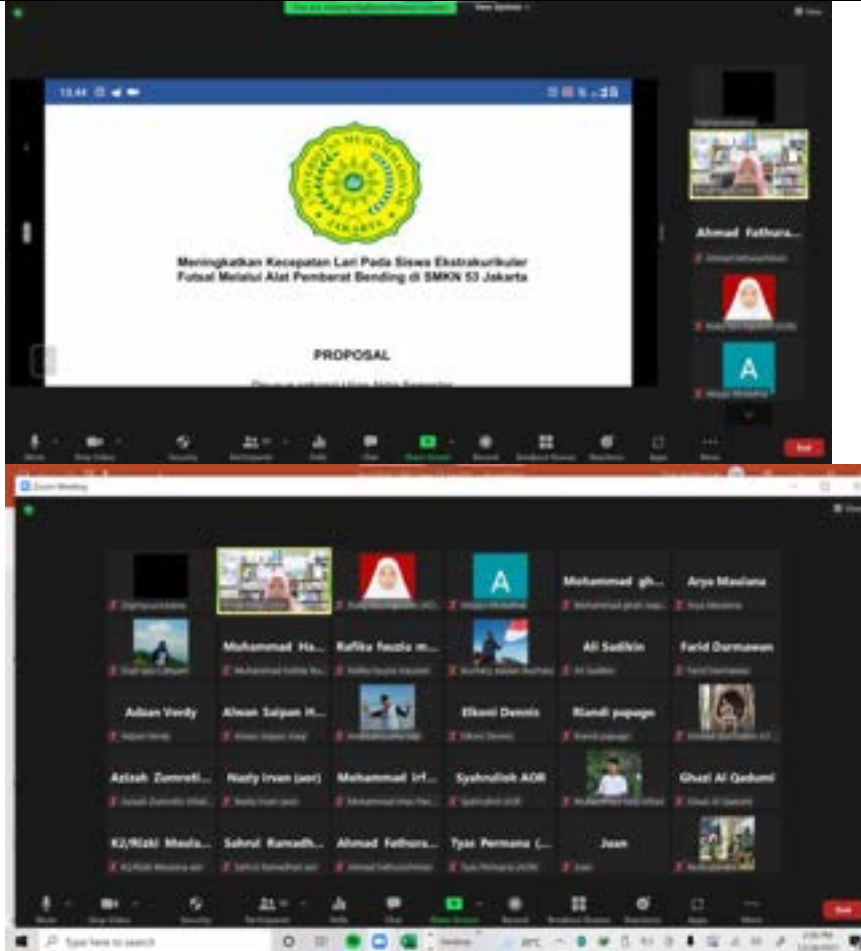


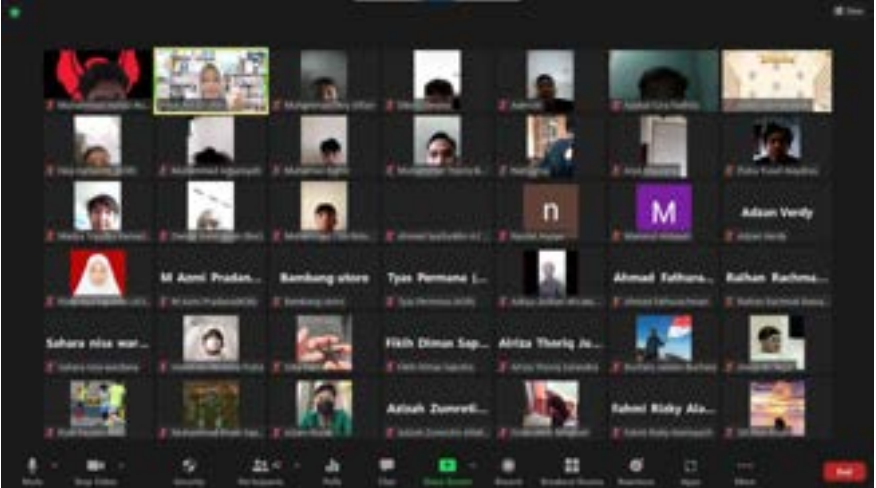
Mg Ke-	Tanggal	Bahan Kajian	Catatan Perkuliahan	Dokumentasi
(1)	(2)	(3)	(4)	(5)
		<p>C. Waktu pengerjaan soal adalah 45 menit</p> <p>D. Setelah waktu yang ditentukan link UTS akan di lock, jadi pastikan anda sudah menjawab dengan benar soal-soal yang ada.</p> <p>E. Link UTS:            Kelas POR A:  <a href="https://bit.ly/UtsPtkPorA">https://bit.ly/UtsPtkPorA</a>,            pass word: pora            Kelas POR B:  <a href="https://bit.ly/UtsPtkPorB">https://bit.ly/UtsPtkPorB</a>,            pass word: porb</p> <p>Selamat Ujian            Dosen Pengampu,             Dr. Diah Andika Sari, M.Pd</p>		
9	9 Nov 2021	Review UTS	Yang Hadir Yang ijin 1. Riandi Papogo	Yang ijin 

Mg Ke-	Tanggal	Bahan Kajian	Catatan Perkuliahan	Dokumentasi
(1)	(2)	(3)	(4)	(5)
				
10	16 Nov 2021	Bab 3, Langkah-langkah merancang Bab 3	<p>Penggabungan 2 kelas membahas teori dan langkah2 bab 3.          Hadir: 57 orang.          Sedang ada kegiatan POR, sehingga banyak mahasiswa yang ijin</p>	

Mg Ke-	Tanggal	Bahan Kajian	Catatan Perkuliahan	Dokumentasi
(1)	(2)	(3)	(4)	(5)
				
11	23 Nov 2021	Bedah bab 3	Diskusi Kelompok Mandiri	

Mg Ke-	Tanggal	Bahan Kajian	Catatan Perkuliahan	Dokumentasi
(1)	(2)	(3)	(4)	(5)
				
12	30 Nov 2021	Asistensi bab 3	Diskusi mandiri (laptop rusak)	
13	14 Des 2021	Daftar Pustaka	Gabungan kelas A dan Kelas B Yang masuk pertama Muhammad Ilham	





Mg Ke-	Tanggal	Bahan Kajian	Catatan Perkuliahan	Dokumentasi
(1)	(2)	(3)	(4)	(5)
14	21 Des 2021	Asistensi (dr mobil)	<ol style="list-style-type: none"> <li>1. Kumpulkan tugas kelompok</li> <li>2. Asistensi</li> <li>3. Penjelasan UAS</li> </ol>	 <p>The image shows two screenshots from a Zoom meeting. The top screenshot displays a presentation slide with the logo of Institut Teknologi Sepuluh Nopember (ITS) at the top. The slide title is 'Meningkatkan Kecepatan Lari Pada Siswa Ekstrakurikuler Futsal Melalui Alat Pembantu Bending di SMKN 53 Jakarta'. Below the title, the word 'PROPOSAL' is visible. The bottom screenshot shows a gallery view of the Zoom meeting with 20 participants visible in a grid layout.</p>

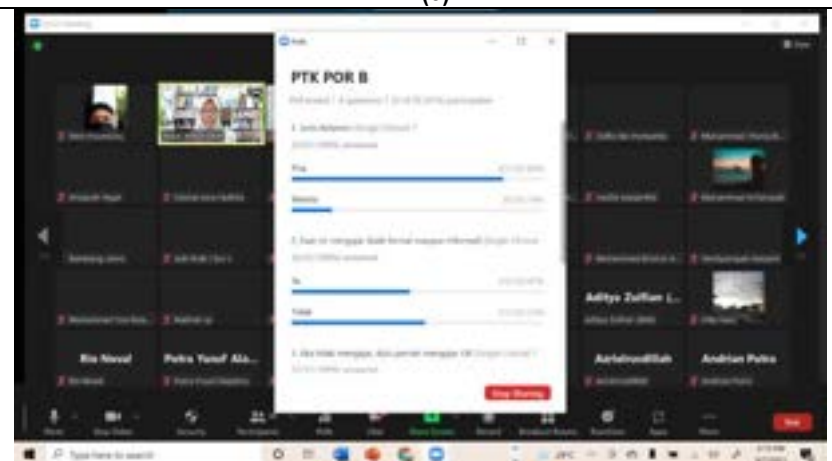
Mg Ke-	Tanggal	Bahan Kajian	Catatan Perkuliahan	Dokumentasi
(1)	(2)	(3)	(4)	(5)
15	28 Des 2021	Asistensi		
16	UAS			





UNIVERSITAS MUHAMMADIYAH JAKARTA  
 FAKULTAS ILMU PENDIDIKAN  
 PROGRAM STUDI PENDIDIKAN GURU, PENDIDIKAN ANAK USIA DINI

RENCANA PEMBELAJARAN SEMESTER

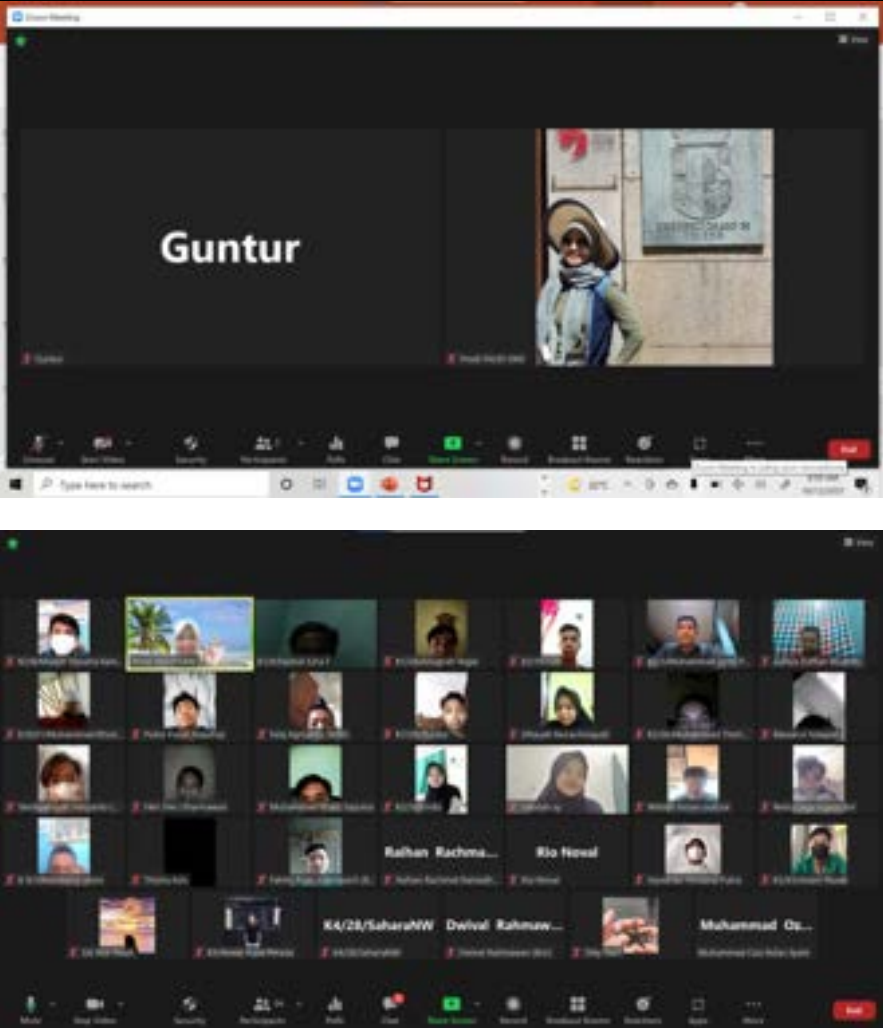
<b>MATA KULIAH</b>	<b>KODE</b>	<b>Bobot (sks)</b>	<b>SEMESTER</b>	<b>Kelas : POR A</b>
Penelitian Tindakan Kelas	FIP 808	2 TM + 1 Prak	5	Jumlah mahasiswa: 43 orang
OTORISASI	<b>Dosen Pengampu</b>		<b>Gugus Kendali Mutu</b>	<b>Ka Prodi</b>
	 Dr. Diah Andika Sari, M.Pd.		 Dr. Diah Andika Sari, M.Pd.	  Dr. Munifah Bahfen, M.Pd
<b>Deskripsi Singkat MK</b>	Secara teoritis mata kuliah ini mengkaji substansi dan metodologi dasar keilmuan Penelitian Tindakan Kelas (PTK), sedangkan secara praktis melakukan perancangan proposal Bab I, Bab II, Bab III, dan mengembangkan instrument PTK.			

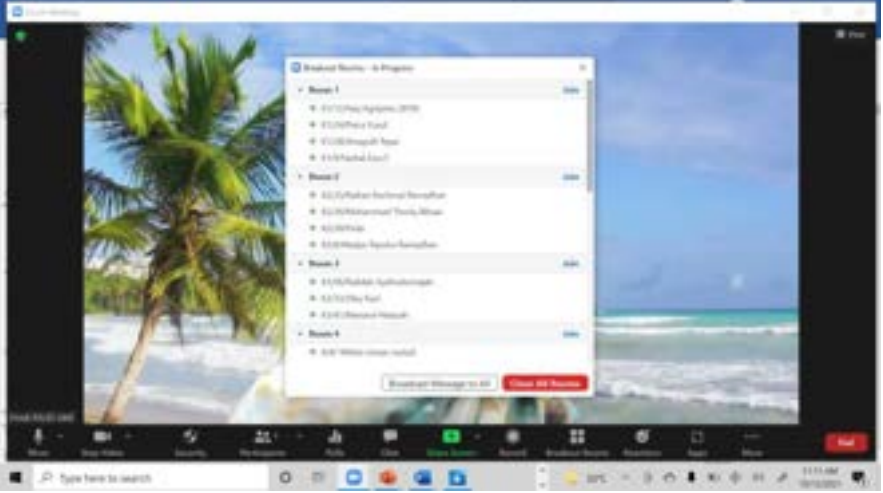
Mg Ke-	Tanggal	Bahan Kajian	Catatan Perkuliahan	Dokumentasi
(1)	(2)	(3)	(4)	(5)
1	7 Sept 2021	1. Pengertian PTK 2. Model PTK	Jumlah yang hadir 35 orang, TH 8 orang Pembagian Kelompok untuk minggu depan	

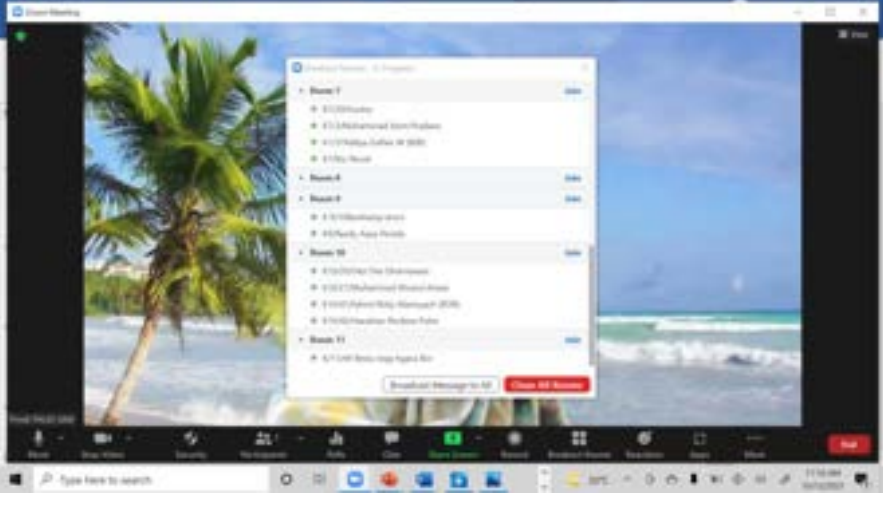
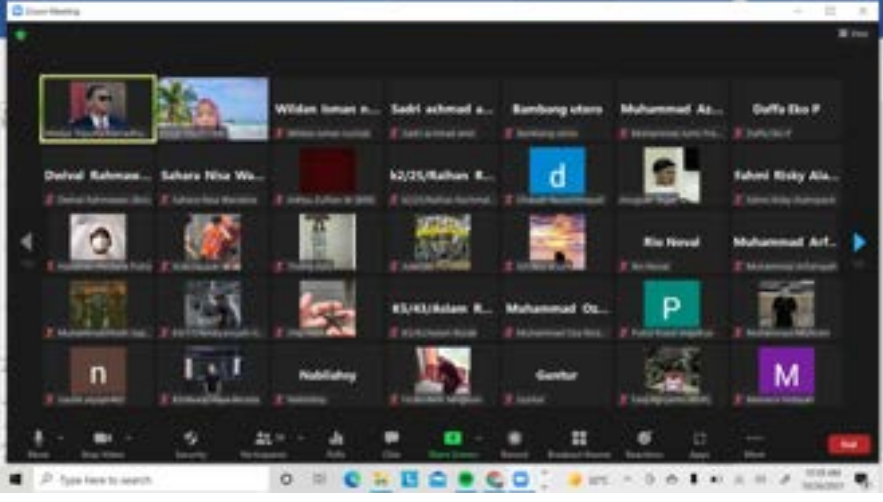
Mg Ke-	Tanggal	Bahan Kajian	Catatan Perkuliahan	Dokumentasi
(1)	(2)	(3)	(4)	(5)
2	14 Sept 2021	<ol style="list-style-type: none"> <li>1. Menjelaskan langkah-langkah PTK</li> <li>2. Menganalisa judul PTK</li> </ol>	<p>Jumlah yang hadir 36 orang, TH orang  Yang mengisi jurnal harian baru 3 klpk (1,3,6)  Ketinggalan karena kelompok belum dibuat, me rename nama juga lama</p>	
3	21 Sept 2021	<ol style="list-style-type: none"> <li>1. Menjelaskan latar belakang masalah</li> <li>2. Menjelaskan fokus penelitian</li> <li>3. Menjelaskan rumusan masalah</li> </ol>	<p>Jumlah yang hadir 36 orang, TH orang  Belum sempat presentasi hasil diskusi Analisa bab1.  Minggu depan semua kelompok memaparkan hasil analisisnya</p>	

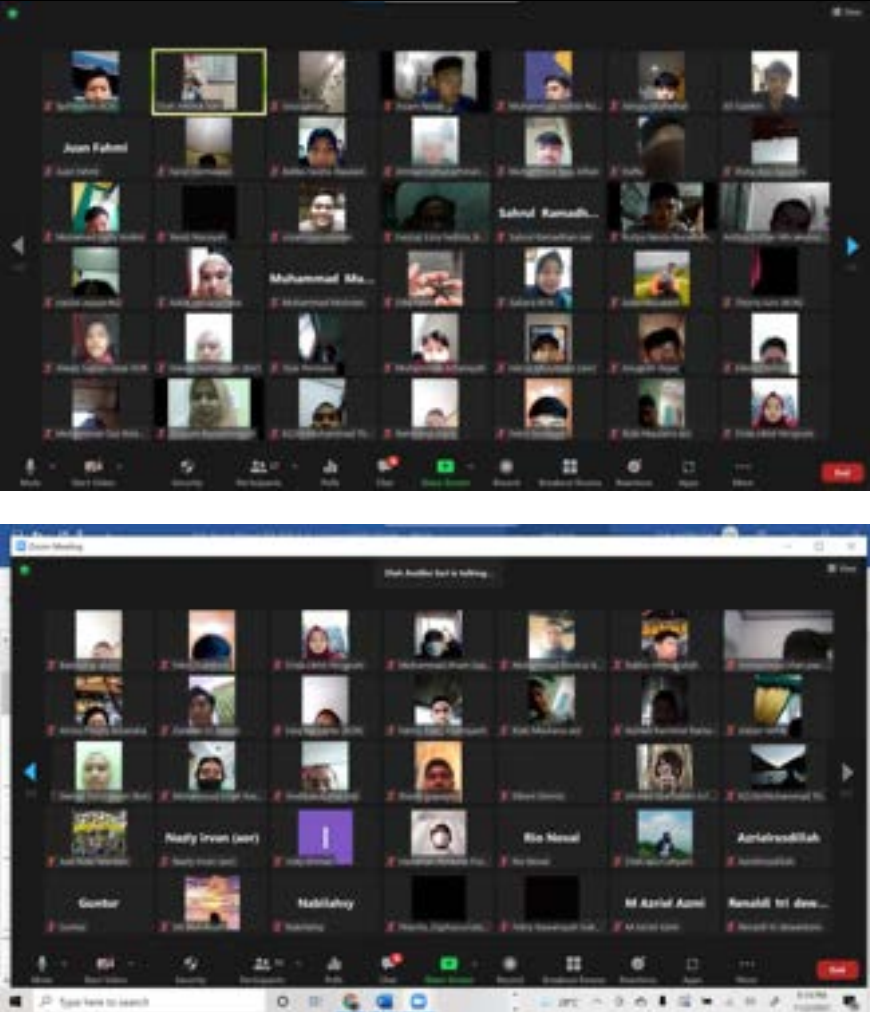


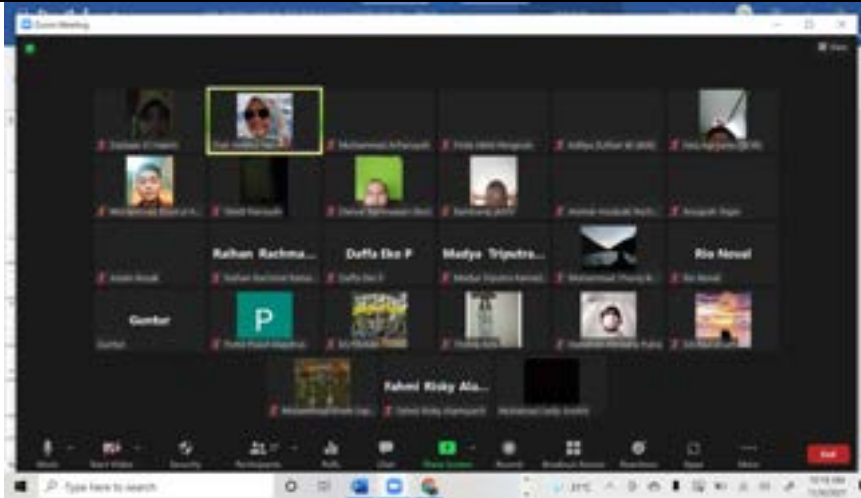
Mg Ke-	Tanggal	Bahan Kajian	Catatan Perkuliahan	Dokumentasi
(1)	(2)	(3)	(4)	(5)
4	28 Sept 2021	1. Tujuan penelitian 2. Kegunaan penelitian	Hadir: 31. Presentasi: 1. K2: Madya, Raihan (hadir pertama) Sudah betul dalam menganalisa, tapi belum dituliskan pointnya (data) 2. K1: Faisal, Faiq Sudah betul dalam menganalisa, tapi belum dituliskan pointnya (data) 3. Kelompok lain dikumpulkan untuk dievaluasi apakah analisisnya sudah betul atau belum	
5	5 Okt 2021	Merancang Bab I Proposal PTK Asistensi Presentasi rancangan BAB1 secara individu → yang sudah siap dan berani maju sesuai dengan kecukupan waktu	Mahasiswa yang presentasi: 1. Madya: judul sudah benar, latar belakang masalah belum memasukkan Tindakan, tujuan penelitian kurang lengkap (baru 1), manfaat penelitian teoritis kalimat pengalaman diganti menjadi pengetahuan, untuk manfaat praktisnya baru 1 2. Setelah itu sinyal jelek, suara hilang, dan akhirnya tidak bisa konek	

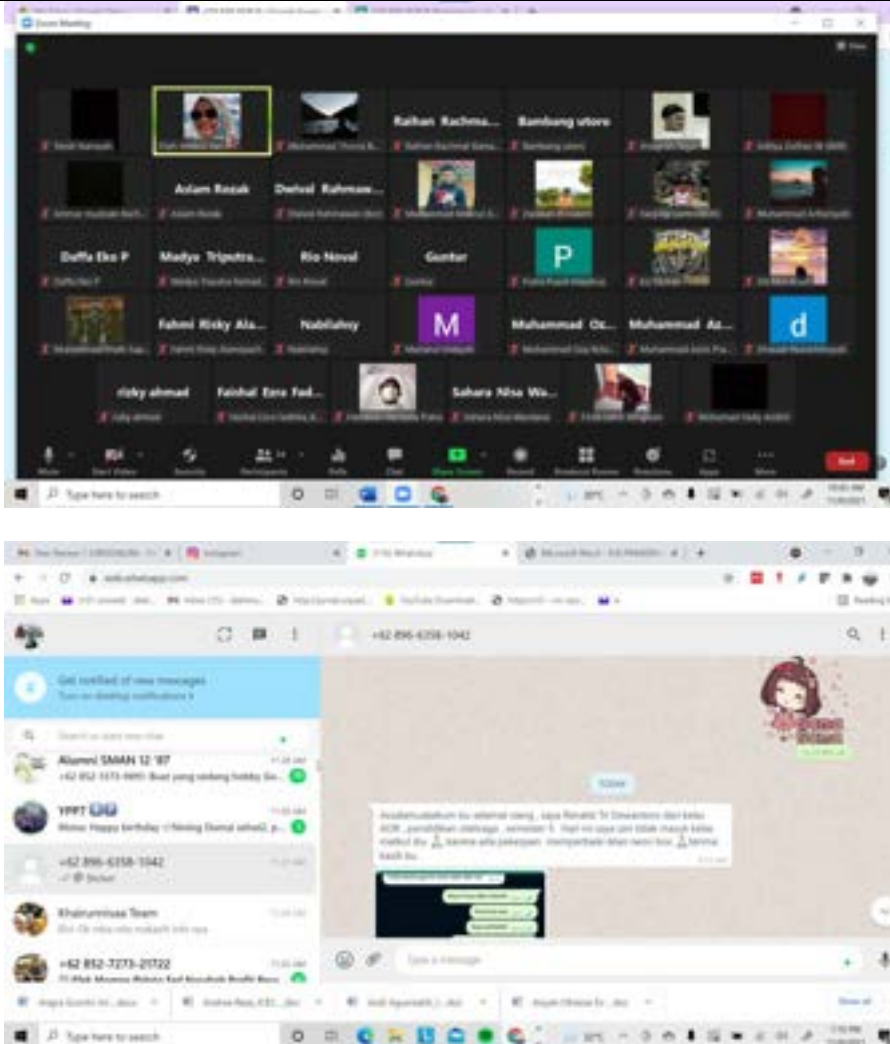
Mg Ke-	Tanggal	Bahan Kajian	Catatan Perkuliahan	Dokumentasi
(1)	(2)	(3)	(4)	(5)
6	12 Okt 2021	Bab II 1. Kajian teori 2. Sintesis variabel 3. Kerangka berpikir 4. Hipotesis tindakan	Yang hadir pertama: Guntur. Diskusi kelompok membedah bab 2	 <p>The screenshot shows a Zoom meeting interface. The top part displays a slide with the name 'Guntur' in large white text on a dark background. To the right of the text is a small video thumbnail of a person wearing a blue jacket and a hat. Below the slide is the Zoom control bar. The bottom part of the screenshot shows a grid of 25 participant video thumbnails, with names visible below some of them, such as 'Rafhan Rachma...', 'Rio Hnwal', 'KA/28/SaharaNW Dwiwal Rahmaw...', and 'Muhammad O...'. The Zoom control bar is also visible at the bottom of this grid.</p>

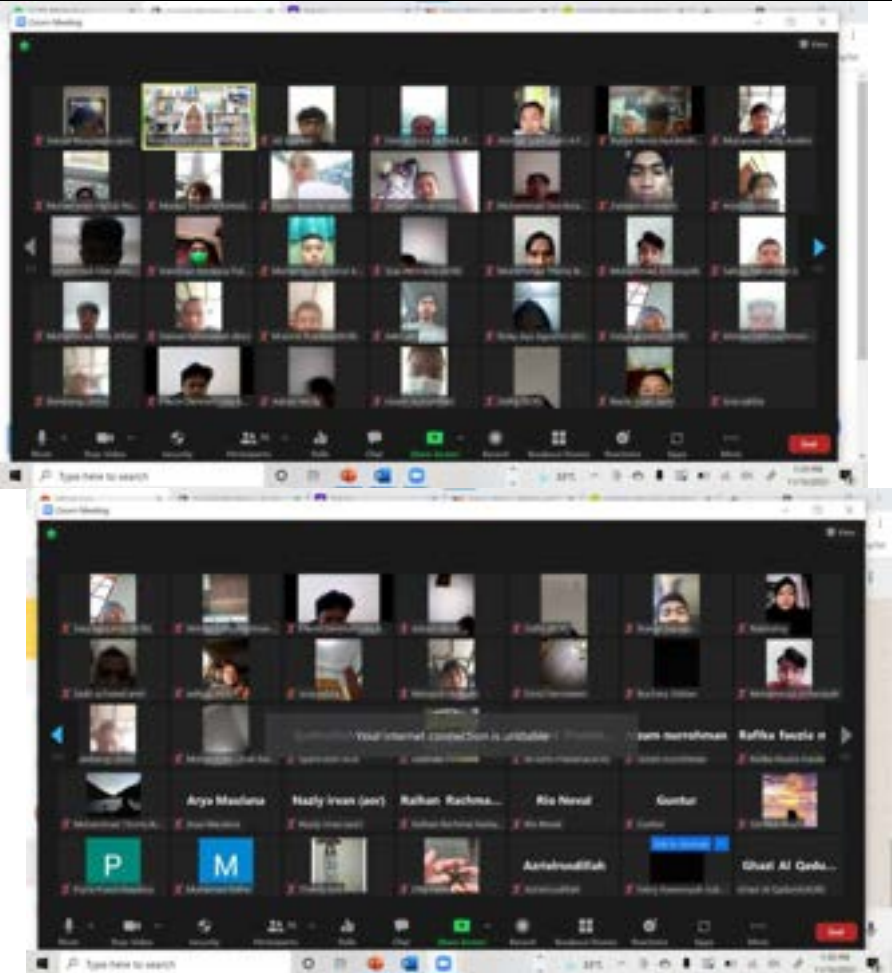
Mg Ke-	Tanggal	Bahan Kajian	Catatan Perkuliahan	Dokumentasi
(1)	(2)	(3)	(4)	(5)
				 <p>The screenshot shows a mobile application interface with a background image of a tropical beach. A white menu box is overlaid on the screen, listing items under two categories: 'Breakfast Menu' and 'Lunch Menu'. Each item includes a name and a price. At the bottom of the menu box, there are two buttons: 'Download Menu to QR' and 'Close All Menu'.</p> <ul style="list-style-type: none"> <li><b>Breakfast Menu:</b> <ul style="list-style-type: none"> <li>Menu 1:           <ul style="list-style-type: none"> <li>1.0100 Pagi (Rp. 2000)</li> <li>1.0200 Pagi (Rp. 2000)</li> <li>1.0300 Pagi (Rp. 2000)</li> <li>1.0400 Pagi (Rp. 2000)</li> </ul> </li> <li>Menu 2:           <ul style="list-style-type: none"> <li>1.0500 Pagi (Rp. 2000)</li> <li>1.0600 Pagi (Rp. 2000)</li> <li>1.0700 Pagi (Rp. 2000)</li> <li>1.0800 Pagi (Rp. 2000)</li> </ul> </li> <li>Menu 3:           <ul style="list-style-type: none"> <li>1.0900 Pagi (Rp. 2000)</li> <li>1.1000 Pagi (Rp. 2000)</li> <li>1.1100 Pagi (Rp. 2000)</li> <li>1.1200 Pagi (Rp. 2000)</li> </ul> </li> <li>Menu 4:           <ul style="list-style-type: none"> <li>1.1300 Pagi (Rp. 2000)</li> </ul> </li> </ul> </li> <li><b>Lunch Menu:</b> <ul style="list-style-type: none"> <li>Menu 4:           <ul style="list-style-type: none"> <li>1.1400 Pagi (Rp. 2000)</li> <li>1.1500 Pagi (Rp. 2000)</li> <li>1.1600 Pagi (Rp. 2000)</li> <li>1.1700 Pagi (Rp. 2000)</li> <li>1.1800 Pagi (Rp. 2000)</li> <li>1.1900 Pagi (Rp. 2000)</li> <li>1.2000 Pagi (Rp. 2000)</li> <li>1.2100 Pagi (Rp. 2000)</li> <li>1.2200 Pagi (Rp. 2000)</li> <li>1.2300 Pagi (Rp. 2000)</li> <li>1.2400 Pagi (Rp. 2000)</li> <li>1.2500 Pagi (Rp. 2000)</li> <li>1.2600 Pagi (Rp. 2000)</li> <li>1.2700 Pagi (Rp. 2000)</li> <li>1.2800 Pagi (Rp. 2000)</li> <li>1.2900 Pagi (Rp. 2000)</li> <li>1.3000 Pagi (Rp. 2000)</li> </ul> </li> <li>Menu 5:           <ul style="list-style-type: none"> <li>1.3100 Pagi (Rp. 2000)</li> <li>1.3200 Pagi (Rp. 2000)</li> <li>1.3300 Pagi (Rp. 2000)</li> <li>1.3400 Pagi (Rp. 2000)</li> <li>1.3500 Pagi (Rp. 2000)</li> <li>1.3600 Pagi (Rp. 2000)</li> <li>1.3700 Pagi (Rp. 2000)</li> <li>1.3800 Pagi (Rp. 2000)</li> <li>1.3900 Pagi (Rp. 2000)</li> <li>1.4000 Pagi (Rp. 2000)</li> <li>1.4100 Pagi (Rp. 2000)</li> <li>1.4200 Pagi (Rp. 2000)</li> <li>1.4300 Pagi (Rp. 2000)</li> <li>1.4400 Pagi (Rp. 2000)</li> <li>1.4500 Pagi (Rp. 2000)</li> <li>1.4600 Pagi (Rp. 2000)</li> <li>1.4700 Pagi (Rp. 2000)</li> <li>1.4800 Pagi (Rp. 2000)</li> <li>1.4900 Pagi (Rp. 2000)</li> <li>1.5000 Pagi (Rp. 2000)</li> </ul> </li> <li>Menu 6:           <ul style="list-style-type: none"> <li>1.5100 Pagi (Rp. 2000)</li> <li>1.5200 Pagi (Rp. 2000)</li> <li>1.5300 Pagi (Rp. 2000)</li> <li>1.5400 Pagi (Rp. 2000)</li> <li>1.5500 Pagi (Rp. 2000)</li> <li>1.5600 Pagi (Rp. 2000)</li> <li>1.5700 Pagi (Rp. 2000)</li> <li>1.5800 Pagi (Rp. 2000)</li> <li>1.5900 Pagi (Rp. 2000)</li> <li>1.6000 Pagi (Rp. 2000)</li> <li>1.6100 Pagi (Rp. 2000)</li> <li>1.6200 Pagi (Rp. 2000)</li> <li>1.6300 Pagi (Rp. 2000)</li> <li>1.6400 Pagi (Rp. 2000)</li> <li>1.6500 Pagi (Rp. 2000)</li> <li>1.6600 Pagi (Rp. 2000)</li> <li>1.6700 Pagi (Rp. 2000)</li> <li>1.6800 Pagi (Rp. 2000)</li> <li>1.6900 Pagi (Rp. 2000)</li> <li>1.7000 Pagi (Rp. 2000)</li> </ul> </li> <li>Menu 7:           <ul style="list-style-type: none"> <li>1.7100 Pagi (Rp. 2000)</li> <li>1.7200 Pagi (Rp. 2000)</li> <li>1.7300 Pagi (Rp. 2000)</li> <li>1.7400 Pagi (Rp. 2000)</li> <li>1.7500 Pagi (Rp. 2000)</li> <li>1.7600 Pagi (Rp. 2000)</li> <li>1.7700 Pagi (Rp. 2000)</li> <li>1.7800 Pagi (Rp. 2000)</li> <li>1.7900 Pagi (Rp. 2000)</li> <li>1.8000 Pagi (Rp. 2000)</li> <li>1.8100 Pagi (Rp. 2000)</li> <li>1.8200 Pagi (Rp. 2000)</li> <li>1.8300 Pagi (Rp. 2000)</li> <li>1.8400 Pagi (Rp. 2000)</li> <li>1.8500 Pagi (Rp. 2000)</li> <li>1.8600 Pagi (Rp. 2000)</li> <li>1.8700 Pagi (Rp. 2000)</li> <li>1.8800 Pagi (Rp. 2000)</li> <li>1.8900 Pagi (Rp. 2000)</li> <li>1.9000 Pagi (Rp. 2000)</li> </ul> </li> <li>Menu 8:           <ul style="list-style-type: none"> <li>1.9100 Pagi (Rp. 2000)</li> <li>1.9200 Pagi (Rp. 2000)</li> <li>1.9300 Pagi (Rp. 2000)</li> <li>1.9400 Pagi (Rp. 2000)</li> <li>1.9500 Pagi (Rp. 2000)</li> <li>1.9600 Pagi (Rp. 2000)</li> <li>1.9700 Pagi (Rp. 2000)</li> <li>1.9800 Pagi (Rp. 2000)</li> <li>1.9900 Pagi (Rp. 2000)</li> <li>2.0000 Pagi (Rp. 2000)</li> </ul> </li> <li>Menu 9:           <ul style="list-style-type: none"> <li>2.0100 Pagi (Rp. 2000)</li> <li>2.0200 Pagi (Rp. 2000)</li> <li>2.0300 Pagi (Rp. 2000)</li> <li>2.0400 Pagi (Rp. 2000)</li> <li>2.0500 Pagi (Rp. 2000)</li> <li>2.0600 Pagi (Rp. 2000)</li> <li>2.0700 Pagi (Rp. 2000)</li> <li>2.0800 Pagi (Rp. 2000)</li> <li>2.0900 Pagi (Rp. 2000)</li> <li>2.1000 Pagi (Rp. 2000)</li> <li>2.1100 Pagi (Rp. 2000)</li> <li>2.1200 Pagi (Rp. 2000)</li> <li>2.1300 Pagi (Rp. 2000)</li> <li>2.1400 Pagi (Rp. 2000)</li> <li>2.1500 Pagi (Rp. 2000)</li> <li>2.1600 Pagi (Rp. 2000)</li> <li>2.1700 Pagi (Rp. 2000)</li> <li>2.1800 Pagi (Rp. 2000)</li> <li>2.1900 Pagi (Rp. 2000)</li> <li>2.2000 Pagi (Rp. 2000)</li> </ul> </li> <li>Menu 10:           <ul style="list-style-type: none"> <li>2.2100 Pagi (Rp. 2000)</li> <li>2.2200 Pagi (Rp. 2000)</li> <li>2.2300 Pagi (Rp. 2000)</li> <li>2.2400 Pagi (Rp. 2000)</li> <li>2.2500 Pagi (Rp. 2000)</li> <li>2.2600 Pagi (Rp. 2000)</li> <li>2.2700 Pagi (Rp. 2000)</li> <li>2.2800 Pagi (Rp. 2000)</li> <li>2.2900 Pagi (Rp. 2000)</li> <li>2.3000 Pagi (Rp. 2000)</li> <li>2.3100 Pagi (Rp. 2000)</li> <li>2.3200 Pagi (Rp. 2000)</li> <li>2.3300 Pagi (Rp. 2000)</li> <li>2.3400 Pagi (Rp. 2000)</li> <li>2.3500 Pagi (Rp. 2000)</li> <li>2.3600 Pagi (Rp. 2000)</li> <li>2.3700 Pagi (Rp. 2000)</li> <li>2.3800 Pagi (Rp. 2000)</li> <li>2.3900 Pagi (Rp. 2000)</li> <li>2.4000 Pagi (Rp. 2000)</li> </ul> </li> <li>Menu 11:           <ul style="list-style-type: none"> <li>2.4100 Pagi (Rp. 2000)</li> <li>2.4200 Pagi (Rp. 2000)</li> <li>2.4300 Pagi (Rp. 2000)</li> <li>2.4400 Pagi (Rp. 2000)</li> <li>2.4500 Pagi (Rp. 2000)</li> <li>2.4600 Pagi (Rp. 2000)</li> <li>2.4700 Pagi (Rp. 2000)</li> <li>2.4800 Pagi (Rp. 2000)</li> <li>2.4900 Pagi (Rp. 2000)</li> <li>2.5000 Pagi (Rp. 2000)</li> <li>2.5100 Pagi (Rp. 2000)</li> <li>2.5200 Pagi (Rp. 2000)</li> <li>2.5300 Pagi (Rp. 2000)</li> <li>2.5400 Pagi (Rp. 2000)</li> <li>2.5500 Pagi (Rp. 2000)</li> <li>2.5600 Pagi (Rp. 2000)</li> <li>2.5700 Pagi (Rp. 2000)</li> <li>2.5800 Pagi (Rp. 2000)</li> <li>2.5900 Pagi (Rp. 2000)</li> <li>2.6000 Pagi (Rp. 2000)</li> </ul> </li> <li>Menu 12:           <ul style="list-style-type: none"> <li>2.6100 Pagi (Rp. 2000)</li> <li>2.6200 Pagi (Rp. 2000)</li> <li>2.6300 Pagi (Rp. 2000)</li> <li>2.6400 Pagi (Rp. 2000)</li> <li>2.6500 Pagi (Rp. 2000)</li> <li>2.6600 Pagi (Rp. 2000)</li> <li>2.6700 Pagi (Rp. 2000)</li> <li>2.6800 Pagi (Rp. 2000)</li> <li>2.6900 Pagi (Rp. 2000)</li> <li>2.7000 Pagi (Rp. 2000)</li> <li>2.7100 Pagi (Rp. 2000)</li> <li>2.7200 Pagi (Rp. 2000)</li> <li>2.7300 Pagi (Rp. 2000)</li> <li>2.7400 Pagi (Rp. 2000)</li> <li>2.7500 Pagi (Rp. 2000)</li> <li>2.7600 Pagi (Rp. 2000)</li> <li>2.7700 Pagi (Rp. 2000)</li> <li>2.7800 Pagi (Rp. 2000)</li> <li>2.7900 Pagi (Rp. 2000)</li> <li>2.8000 Pagi (Rp. 2000)</li> </ul> </li> <li>Menu 13:           <ul style="list-style-type: none"> <li>2.8100 Pagi (Rp. 2000)</li> <li>2.8200 Pagi (Rp. 2000)</li> <li>2.8300 Pagi (Rp. 2000)</li> <li>2.8400 Pagi (Rp. 2000)</li> <li>2.8500 Pagi (Rp. 2000)</li> <li>2.8600 Pagi (Rp. 2000)</li> <li>2.8700 Pagi (Rp. 2000)</li> <li>2.8800 Pagi (Rp. 2000)</li> <li>2.8900 Pagi (Rp. 2000)</li> <li>2.9000 Pagi (Rp. 2000)</li> <li>2.9100 Pagi (Rp. 2000)</li> <li>2.9200 Pagi (Rp. 2000)</li> <li>2.9300 Pagi (Rp. 2000)</li> <li>2.9400 Pagi (Rp. 2000)</li> <li>2.9500 Pagi (Rp. 2000)</li> <li>2.9600 Pagi (Rp. 2000)</li> <li>2.9700 Pagi (Rp. 2000)</li> <li>2.9800 Pagi (Rp. 2000)</li> <li>2.9900 Pagi (Rp. 2000)</li> <li>3.0000 Pagi (Rp. 2000)</li> </ul> </li> </ul> </li> </ul>

Mg Ke-	Tanggal	Bahan Kajian	Catatan Perkuliahan	Dokumentasi
(1)	(2)	(3)	(4)	(5)
				
7	26 Okt 2021	Merancang Bab II Proposal PTK	<p>Yang hadir pertama: Madya  Yang hadir 38 org  Yang asistensi dan bertanya: Madya.  Bertanya: Firda</p>	

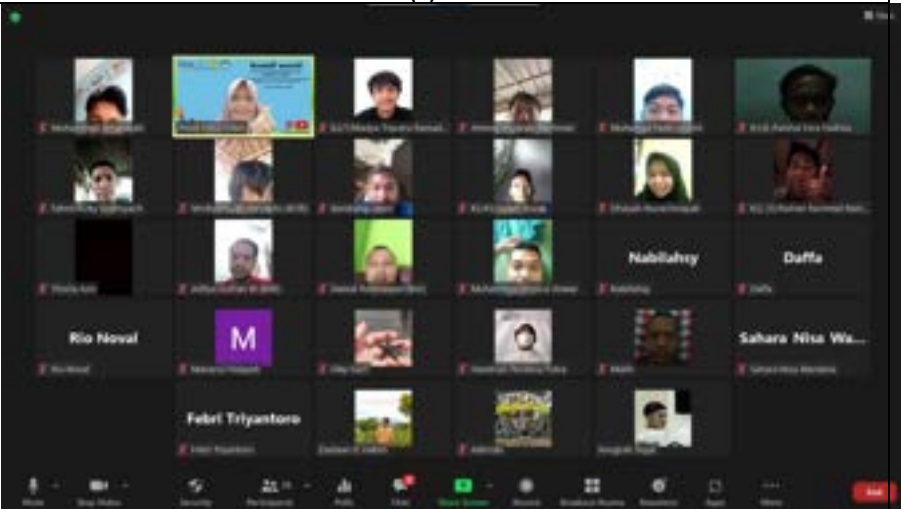

Mg Ke-	Tanggal	Bahan Kajian	Catatan Perkuliahan	Dokumentasi
(1)	(2)	(3)	(4)	(5)
8	2 Nov 2021	<p><b>UTS PTK</b></p> <p>A. Mahasiswa masuk ke link Zoom untuk mendapatkan pengarahan (15 menit) Join Zoom Meeting <a href="https://us02web.zoom.us/j/89894236718?pwd=MUtidlhWNHZ1MU5EYkNjRHdEUWRHZz09">https://us02web.zoom.us/j/89894236718?pwd=MUtidlhWNHZ1MU5EYkNjRHdEUWRHZz09</a></p> <p>B. Petunjuk Pelaksanaan UTS:</p> <ol style="list-style-type: none"> <li>1. Masuk pada link form yang sudah disediakan sesuai dengan kelas masing-masing mahasiswa</li> <li>2. Silakan anda pilih nama anda pada list nama kelas berikut ini. Sistem tidak bisa melakukan pengulangan pengisian, dan satu nama hanya bisa mengisi 1 kali, karena itu pastikan anda sudah mengisinya dengan benar</li> <li>3. Soal UTS mata kuliah PTK terdiri dari: <ol style="list-style-type: none"> <li>a. 30 buah soal pilihan ganda (1 soal mempunyai bobot 3 poin) sehingga total poin untuk soal pilihan ganda adalah 90</li> <li>b. Isian singkat (1 buah) dengan poin 10</li> <li>c. Sehingga untuk jawaban yang benar semua mendapatkan nilai 100</li> </ol> </li> </ol> <p>C. Waktu pengerjaan soal adalah 45 menit</p>	<p>Yang hadir di zoom 2 kelas: 66 orang. Kasus UTS:</p> <ol style="list-style-type: none"> <li>1. Beberapa ada yang terlambat submuit</li> <li>2. Ada yang tidak ikut dengan alasan macam2</li> <li>3. Minta data ke ketua kelas</li> </ol>	



Mg Ke-	Tanggal	Bahan Kajian	Catatan Perkuliahan	Dokumentasi
(1)	(2)	(3)	(4)	(5)
		<p>D. Setelah waktu yang ditentukan link UTS akan di lock, jadi pastikan anda sudah menjawab dengan benar soal-soal yang ada.</p> <p>E. Link UTS:            Kelas POR A:  <a href="https://bit.ly/UtsPtkPorA">https://bit.ly/UtsPtkPorA</a>, pass word: pora            Kelas POR B:  <a href="https://bit.ly/UtsPtkPorB">https://bit.ly/UtsPtkPorB</a>, pass word: porb</p> <p>Selamat Ujian            Dosen Pengampu,</p> <p>Dr. Diah Andika Sari, M.Pd</p>		
9	9 Nov 2021	<p>1. Tempat dan waktu penelitian            2. Subjek penelitian</p>	<p>Evaluasi Hasil UTS            Yang hadir 33 orang            Yang ijin Renaldi Tri Dwianto</p>	 <p>The screenshot shows a Zoom meeting interface with a grid of 33 participants. The participants' names are partially visible, including 'Balhan Rachma...', 'Duffa Eka P', 'Madya Triputra...', and 'Rizki Nurul'. The interface includes a search bar at the top, a toolbar at the bottom, and a system tray at the very bottom showing the date and time as 10:14 AM on 11/9/2021.</p>

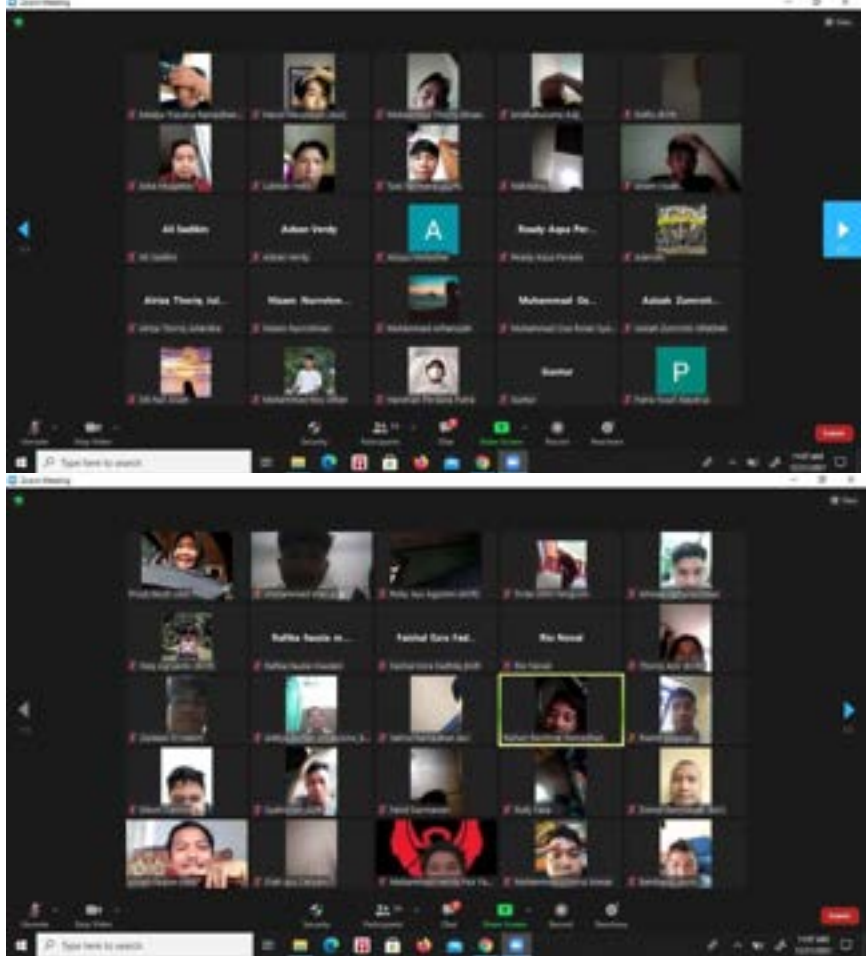
Mg Ke-	Tanggal	Bahan Kajian	Catatan Perkuliahan	Dokumentasi
(1)	(2)	(3)	(4)	(5)
				 <p>The image shows two screenshots. The top screenshot is a Zoom meeting grid with 25 participants. The bottom screenshot is a WhatsApp chat interface showing a list of contacts on the left and a chat conversation on the right. The chat message is in Indonesian and discusses a meeting recording.</p>

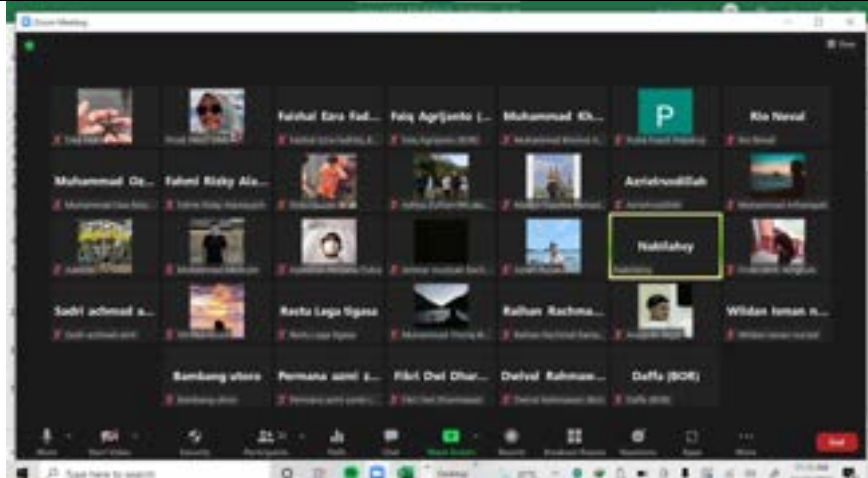

Mg Ke-	Tanggal	Bahan Kajian	Catatan Perkuliahan	Dokumentasi
(1)	(2)	(3)	(4)	(5)
10	16 Nov 2021	Bab 3, Langkah-langkah merancang Bab 3	<p>Penggabungan 2 kelas membahas teori dan langkah2 bab 3.            Hadir: 57 orang.            Sedang ada kegiatan POR, sehingga banyak mahasiswa yang ijin</p>	 <p>The image shows two screenshots of a Zoom meeting interface. The top screenshot displays a grid of approximately 57 participants in a 6x10 layout. The bottom screenshot shows a similar grid with a notification banner at the bottom that reads 'Your internet connection is unstable'. Both screenshots show the Zoom control bar at the bottom with various icons for mute, video, chat, and other meeting functions.</p>



Mg Ke-	Tanggal	Bahan Kajian	Catatan Perkuliahan	Dokumentasi
(1)	(2)	(3)	(4)	(5)
11	23 Nov 2021	Bedah bab 3	Diskusi kelompok mandiri	
12	30 Nov 2021	Asistensi bab 3	Kerja mandiri (laptop dosen bermasalah 😞)	
13	14 Des 2021	Daftar Pustaka	Gabungan kelas A dan Kelas B Yang masuk pertama Muhammad Ilham	

Mg Ke-	Tanggal	Bahan Kajian	Catatan Perkuliahan	Dokumentasi
(1)	(2)	(3)	(4)	(5)
				
14		Asistensi Bab 3 dan Daftar Pustaka	<ol style="list-style-type: none"> <li>1. Kumpulkan tugas Kelompok</li> <li>2. Asistensi</li> <li>3. Penjelasan UAS</li> </ol>	
15	21 Des 2021	Asistensi Bab 3 dan Daftar Pustaka		

Mg Ke-	Tanggal	Bahan Kajian	Catatan Perkuliahan	Dokumentasi
(1)	(2)	(3)	(4)	(5)
16	28 Des 2021	Asistensi Bab 3 dan Daftar Pustaka (kelas tambahan)	Yang asistensi: Aditya Zulfan	 <p>The image contains two screenshots of a Zoom meeting. The top screenshot shows a grid of approximately 20 participants in a virtual classroom. The bottom screenshot shows a similar grid, but with one participant's video feed highlighted with a yellow border, indicating they are the active speaker or the focus of the session.</p>

Mg Ke-	Tanggal	Bahan Kajian	Catatan Perkuliahan	Dokumentasi
(1)	(2)	(3)	(4)	(5)
				 
16	UAS			

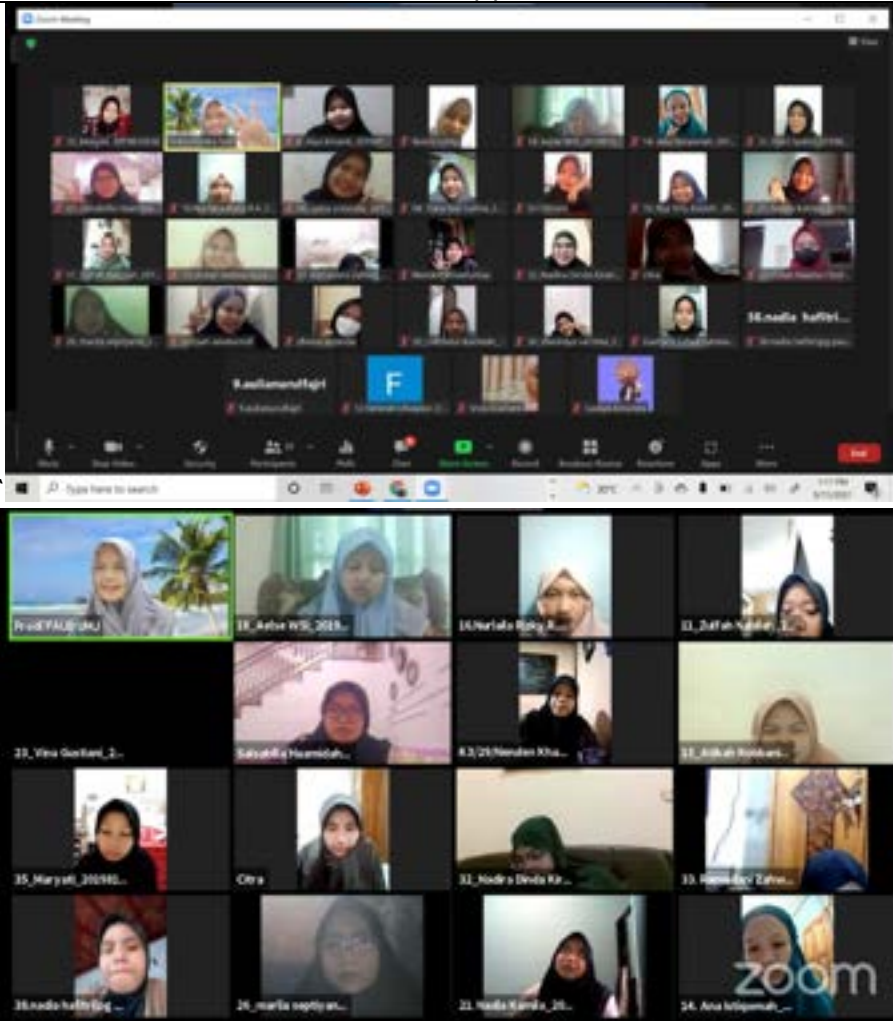


**UNIVERSITAS MUHAMMADIYAH JAKARTA**  
**FAKULTAS ILMU PENDIDIKAN**  
**PROGRAM STUDI PENDIDIKAN GURU, PENDIDIKAN ANAK USIA DINI**  
Jln. K.H. Ahmad Dahlan, Cirendeui, Kecamatan Ciputat Timur  
Kota Tangerang Selatan, Banten



**RENCANA PEMBELAJARAN SEMESTER**

<b>MATA KULIAH</b>	<b>KODE</b>	<b>Bobot (sks)</b>	<b>SEMESTER</b>	<b>Kelas : PAUD</b>
<b>Kreativitas AUD</b>	AUD 198	2 TM + 1 Prak	5	Jumlah mahasiswa: 39 orang
<b>OTORISASI</b>	<b>Dosen Koordinator</b>		<b>Gugus Kendali Mutu</b>	<b>Ka Prodi</b>
	 Dr. Diah Andika Sari, M.Pd.		 Dr. Diah Andika Sari, M.Pd.	 Dr. Munifah Bahfen, M.Pd.


Mg Ke -	Tanggal	Bahan Kajian	Catatan Perkuliahan	Dokumentasi
(1)	(2)	(3)	(4)	(5)
1	8 Sept 2021	Konsep Kreativitas	Hadir 31 orang. Garda mengikuti MBKM yang masih belum bisa absen, karena belum di acc oleh dosen PA: Ditta, Layla, Fadji, Sarah Sinyal buruk, seingga semua sering terlempar	

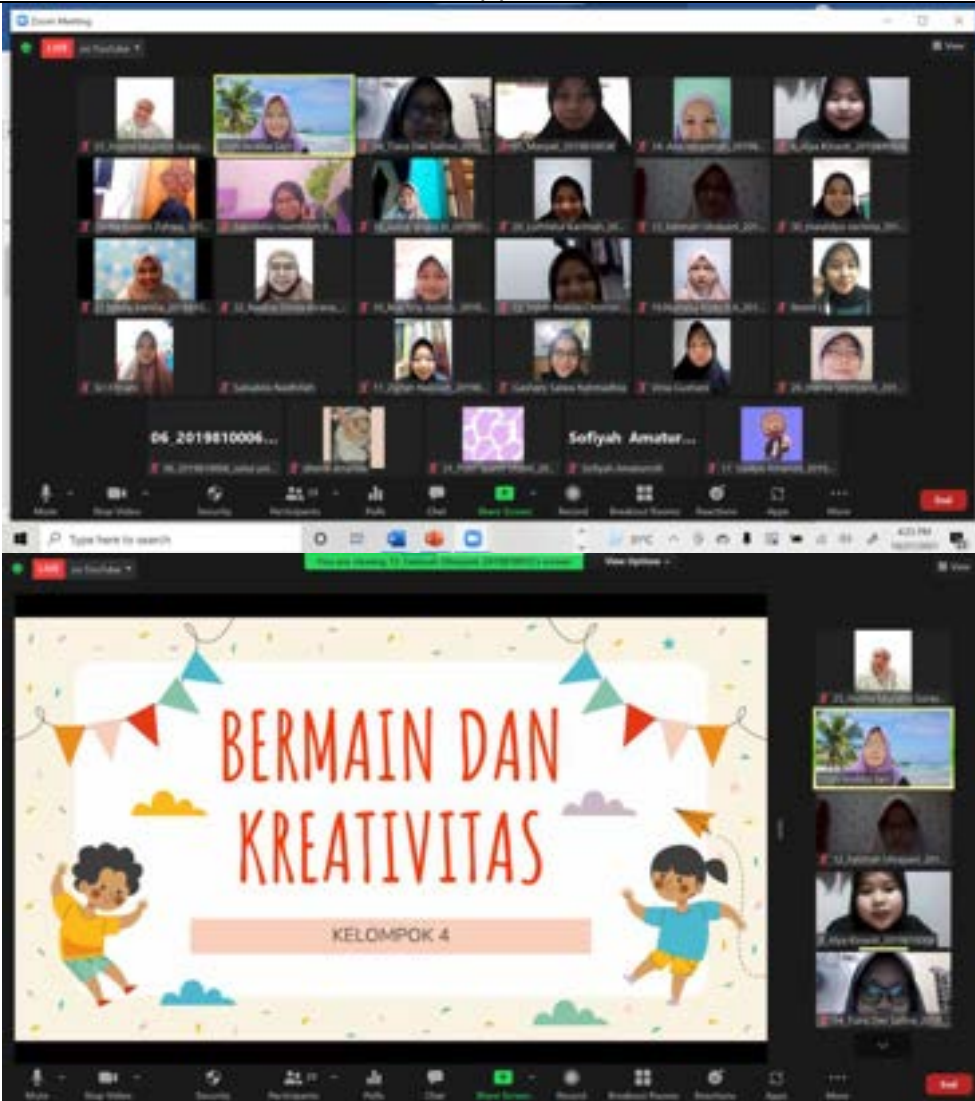
Mg Ke -	Tanggal	Bahan Kajian	Catatan Perkuliahan	Dokumentasi
(1)	(2)	(3)	(4)	(5)
2	15 Sept 2021	Proses Kreativitas	Belum terbentuk kelompok. Mulai minggu depan kel. 1	 <p>The image shows two screenshots of a Zoom meeting. The top screenshot is a wide view of a grid with approximately 20 participants. The bottom screenshot is a closer view of a 4x4 grid of participants, with names visible below their video feeds. The participants are mostly women wearing hijabs. The Zoom interface at the bottom shows a search bar and system tray icons.</p>

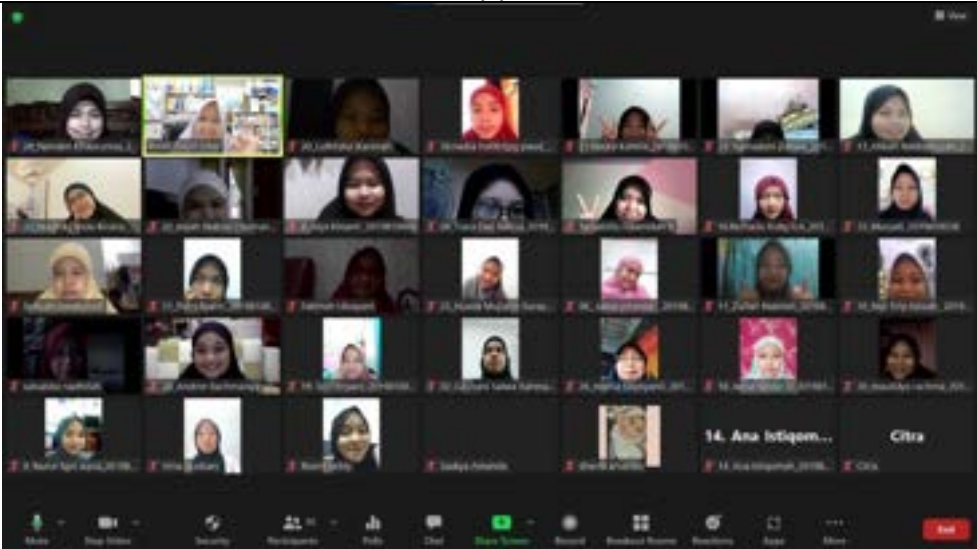
Mg Ke -	Tanggal	Bahan Kajian	Catatan Perkuliahan	Dokumentasi
(1)	(2)	(3)	(4)	(5)
3	22 September 2021	Kreativitas pada AUD	Masih blm siap untuk maju. Yang hadir 31 org	
4	29 Sept 21	Lingkungan yang kreatif untuk AUD	<p>Hadir semua 32 org. Presentasi kelompok 1. Isi materi terlalu umum, hanya 1/16 yang berbicara tentang lingkungan. Saran untuk presenter: jangan Cuma dibaca, berikan contoh, video, dll. Kalopun mau dibaca, jangan terlalu cepat terburu2</p>	

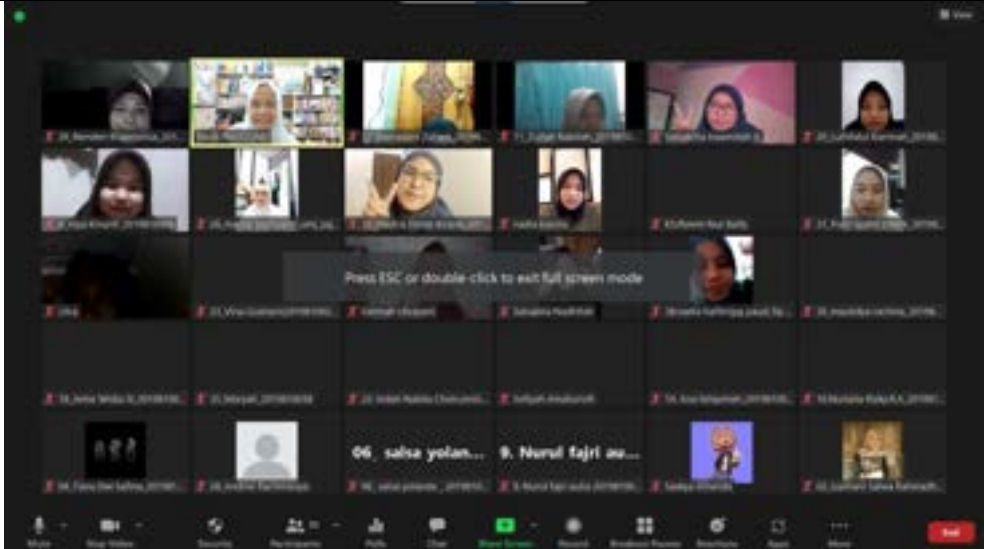
Mg Ke -	Tanggal	Bahan Kajian	Catatan Perkuliahan	Dokumentasi
(1)	(2)	(3)	(4)	(5)
				
5	11 Okt 21	Kecerdasan Jamak dan Kreativitas	Hadir 35 orang. Presentasi K2, tidak ada contoh video dll. Cuaca jelek	


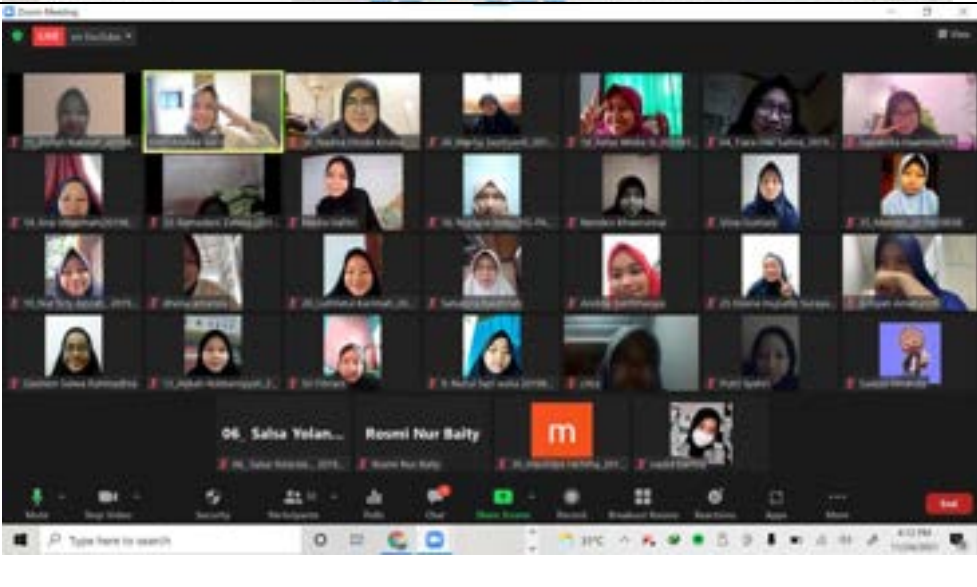




Mg Ke -	Tanggal	Bahan Kajian	Catatan Perkuliahan	Dokumentasi
(1)	(2)	(3)	(4)	(5)
6	14 okt 21	Seni Dan Kreativitas	Kel.3. Masih membahas tentang definisi, ciri2, proses kreativitas dll yang sudah dibahas di pertemuan sebelumnya	 <p>The screenshot shows a Zoom meeting interface. The main window displays a presentation slide with a pink background and blue text. The slide title is 'SENI DAN KREATIVITAS AUD'. Below the title, there are two sections: 'Bab 1' and 'Bab 2'. The 'Bab 2' section lists several names and phone numbers: 'Nia Ferya Fauzan (011903010)', 'Zulfah Hafidha (011903010)', 'Putri Syahri Husni (011903010)', and 'Rani Nur Rully (011903010)'. To the right of the slide, there is a vertical list of participant video thumbnails. Below the main window, there is a grid of 25 smaller video thumbnails showing other participants in the meeting. The Zoom control bar is visible at the bottom of both screenshots.</p>



Mg Ke -	Tanggal	Bahan Kajian	Catatan Perkuliahan	Dokumentasi
(1)	(2)	(3)	(4)	(5)
7	27 Okt 21	Bermain Dan Kreativitas	<p>Yang masuk pertama kali: Gashani Salwa</p> <p>Hadir 30 orang</p> <p>Kelompok 4: ada contoh video, tp tidak dimasukkan kedalam ppt, sehingga proses nya lambat</p>	 <p>The screenshot shows a Zoom meeting interface. The top part displays a grid of 30 participants in a 6x5 layout. Below the grid is a toolbar with various icons for muting, video, chat, and screen sharing. The bottom part of the screenshot shows a presentation slide with a colorful background featuring two children playing. The slide text reads 'BERMAIN DAN KREATIVITAS' in large red letters, with 'KELOMPOK 4' in a smaller box below it. The Zoom window title bar at the top indicates 'Zoom Meeting' and shows the time as 4:22 PM.</p>



Mg Ke -	Tanggal	Bahan Kajian	Catatan Perkuliahan	Dokumentasi
(1)	(2)	(3)	(4)	(5)
8	3 Nov 2021	UTS	<p>A. <u>Mahasiswa masuk ke link Zoom untuk mendapatkan pengarahan pada jam 16.00 (15 menit)</u></p> <p><u>Join Zoom Meeting</u></p> <p><u><a href="https://us02web.zoom.us/j/85963357702?pwd=bVhBMEZjTTJZO Wg3aVpQRnh4WUoxQT09Petunjuk">https://us02web.zoom.us/j/85963357702?pwd=bVhBMEZjTTJZO Wg3aVpQRnh4WUoxQT09Petunjuk</a></u></p> <p><u>Pelaksanaan UTS:</u></p> <ol style="list-style-type: none"> <li>1. <u>Masuk pada link form yang sudah disediakan sesuai dengan link kelas yang tersedia</u></li> <li>2. <u>Silakan anda pilih nama anda pada list nama kelas yang ada pada soal. Sistem tidak bisa melakukan pengulangan pengisian, dan satu nama hanya bisa mengisi 1</u></li> </ol>	 <p>3. <u>Soal UTS mata kuliah Kreativitas PAUD terdiri dari:</u></p> <ol style="list-style-type: none"> <li>a. <u>20 buah soal pilihan ganda (1 soal mempunyai bobot 3 poin) sehingga total poin untuk soal pilahan ganda adalah 60</u></li> <li>b. <u>Isian singkat (4 buah) dengan poin @ 10</u></li> <li>c. <u>Sehingga untuk jawaban yang benar semua mendapatkan nilai 100</u></li> </ol> <p>B. <u>Waktu pengerjaan soal adalah 60 menit</u></p> <p>C. <u>Setelah waktu yang ditentukan link UTS akan di lock, jadi pastikan anda sudah menjawab dengan benar soal-soal yang ada.</u></p> <p>D. <u>Link UTS:</u></p> <p>Kelas PAUD: <a href="https://bit.ly/UtsKreativitasAUD">https://bit.ly/UtsKreativitasAUD</a> , pass word: paud</p>

Mg Ke -	Tanggal	Bahan Kajian	Catatan Perkuliahan	Dokumentasi
(1)	(2)	(3)	(4)	(5)
			<u>kali, karena itu pastikan anda sudah mengisinya dengan benar</u>	Selamat Ujian <b>Dr. Diah Andika Sari, M.Pd</b>
9	10/17 Nov 2021	Teknologi Dan Kreativitas → belum jadi	Membahas soal dan hasil UTS. Yang ijin: 1. Atika 2. Firly 3. Sri Fitriani	



Mg Ke -	Tanggal	Bahan Kajian	Catatan Perkuliahan	Dokumentasi
(1)	(2)	(3)	(4)	(5)
10	17 Nov 2021	Teknologi Dan Kreativitas → Diah	Dibahas oleh dosen langsung. Ada mahasiswa baru dari Universitas Muhammadiyah Sorong (Unimuda): wa ode. Yang ga masuk: Nenden	
11	24 Nov 2021	Kreativitas Gerak & Lagu (Creative Music n Movement)	Kel 5	



Mg Ke -	Tanggal	Bahan Kajian	Catatan Perkuliahan	Dokumentasi
(1)	(2)	(3)	(4)	(5)
				
12	1 Desember 2021 → jadi 6 Des 2021	Creative Language (Bahasa)	<p>Kel 6  Topic: Kreativitas Untuk Pengembangan Bahasa AUD  Time: Dec 6, 2021 03:45 PM  Jakarta</p> <p><a href="https://www.youtube.com/watch?v=76TmLhkZQkg">https://www.youtube.com/watch?v=76TmLhkZQkg</a></p> <p>Dosen tamu: Dina Novota</p>	

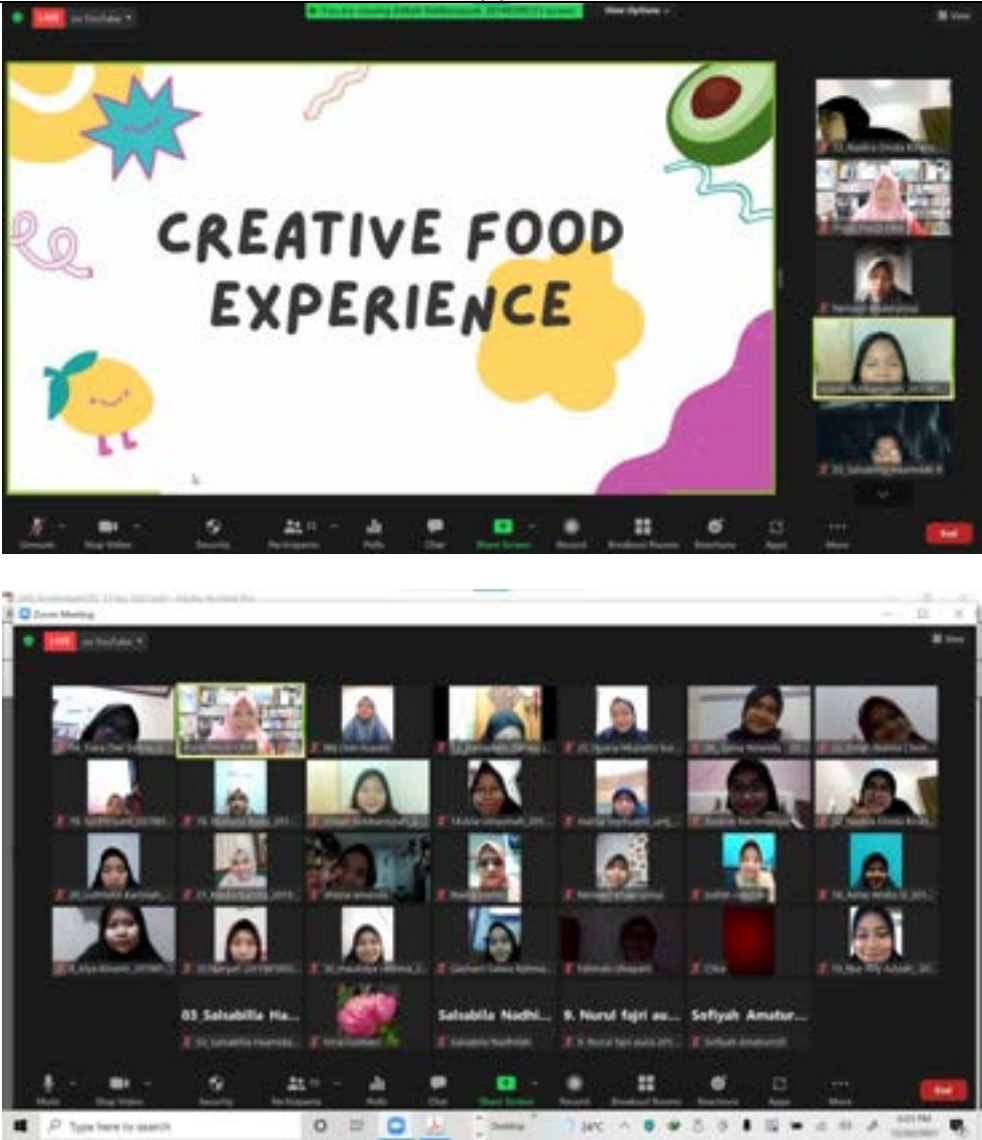
Mg Ke - (1)	Tanggal (2)	Bahan Kajian (3)	Catatan Perkuliahan (4)	Dokumentasi (5)
				 


Mg Ke -	Tanggal	Bahan Kajian	Catatan Perkuliahan	Dokumentasi
(1)	(2)	(3)	(4)	(5)
13	8 Desember 2021	Kreativitas 2 & 3 Dimensi	<p>Prodi PAUD UMJ is inviting you to a scheduled Zoom meeting.</p> <p>Topic: Kreativitas AUD, Seni 2 dan 3 Dimensi Time: Dec 8, 2021 03:45 PM Jakarta</p> <p>Join Zoom Meeting <a href="https://us02web.zoom.us/j/83851545073?pwd=WmdxT2MwM2FvT1R4dHNWVTN4K2I4UT09">https://us02web.zoom.us/j/83851545073?pwd=WmdxT2MwM2FvT1R4dHNWVTN4K2I4UT09</a></p> <p>Meeting ID: 838 5154 5073 Passcode: kreataud</p> <p>Link Youtube: <a href="https://youtu.be/mYiDmG4fXOE">https://youtu.be/mYiDmG4fXOE</a></p>	 



Mg Ke -	Tanggal	Bahan Kajian	Catatan Perkuliahan	Dokumentasi
(1)	(2)	(3)	(4)	(5)
				
14	15 Desember 2021	Creative Math & Science	Kel 1	

Mg Ke -	Tanggal	Bahan Kajian	Catatan Perkuliahan	Dokumentasi
(1)	(2)	(3)	(4)	(5)
				
15	22 Desember 2021	Creative Food Experience	Kel 2	

Mg Ke -	Tanggal	Bahan Kajian	Catatan Perkuliahan	Dokumentasi
(1)	(2)	(3)	(4)	(5)
				 <p>The screenshot shows a Zoom meeting interface. The main window displays a slide with the text "CREATIVE FOOD EXPERIENCE" in a bold, black, sans-serif font. The slide is decorated with colorful, hand-drawn illustrations of a sun, a star, a worm, a lemon, and an avocado. On the right side of the Zoom window, there is a vertical list of five video thumbnails showing participants. Below the main window, a larger screenshot shows a grid of approximately 20 video thumbnails of participants in a meeting room. The names of some participants are visible at the bottom of the grid, such as "03 Salsabila Ha...", "Salsabila Nadhi...", "N. Nurul fajri au...", and "Sofiyah Amatur...". The Zoom control bar is visible at the bottom of the meeting window.</p>
16	29 Des 2021	Creative Social	Kel 3	

Mg Ke -	Tanggal	Bahan Kajian	Catatan Perkuliahan	Dokumentasi
(1)	(2)	(3)	(4)	(5)
		<p>Studies (Kegiatan Sosial, K3/ Kesehatan dan Keselamatan Lingkungan, keberagaman, Persatuan)</p>		 <p>The screenshot shows a Zoom meeting interface. The main content is a presentation slide with a purple background and a white window-like shape in the center. The slide title is 'CREATIVE SOCIAL STUDIES'. Below the title, it lists 'KELOMPOK 3' with four members: Nur Firly Azizah (2019810010), Zulifah Nabilah (2019810011), Putri Syahri Uthami (2019810033), and Reami Nur Baiyy (2019810040). To the right of the slide, there is a vertical grid of video thumbnails for other participants. Below the Zoom window, there is a flyer for a lecture titled 'Asyiknya Kuliah Bersama Praktisi'. The flyer includes the course name 'Mata Kuliah Kreativitas AUD PG PAUD, FIP, UMJ', the date '29 Desember 2021' at '15.45 sore', and the lecturer 'Dr. Diah Andika Sari, M.Pd Dosen Pengampu'. It also features three circular portraits of speakers: Etty Rochayati (Entertainer, Traveler, Radio Broadcast), Annisa Nadya Mursil (S.Psi, HR Business Indonesia, Founder Teman Bincang), and another individual whose name is partially obscured.</p>
17	UAS			

Catatan:

Kel 4, 5, 6, 7 tugas kedua nya akan diberikan tgl 24 Nov 2021

Mencari Artikel ( masing2 tema 3 artike) dan video terkait dengan tema (masing2 tema 2 video) sbb:

Kel 4: Creative Food Experience, Creative Social Stdies (Kegiatan Sosial, K3/ Kesehatan dan Keselamatan

Kel 5: Creative Math & Science, Kreativitas 2 & 3 Dimensi





Kel 6: Kreativitas Gerak & Lagu (Creative Music n Movement), Creative Language (Bahasa)


Kel 7: Teknologi Dan Kreativitas, Bermain dan kreativitas

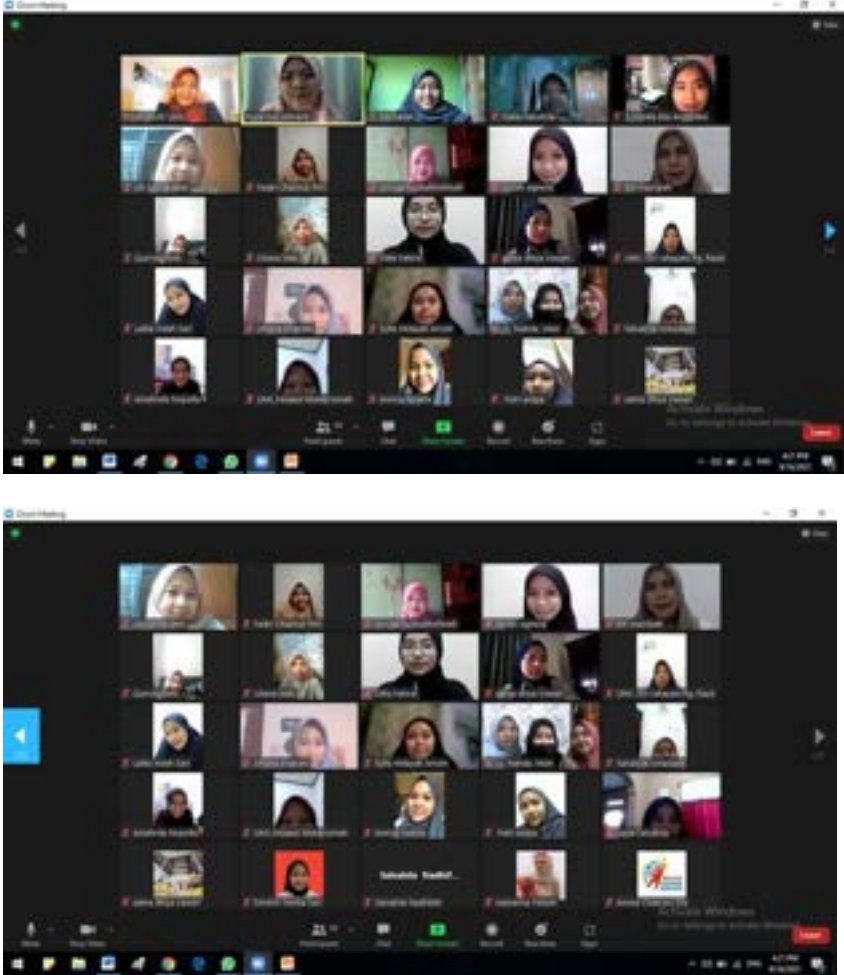


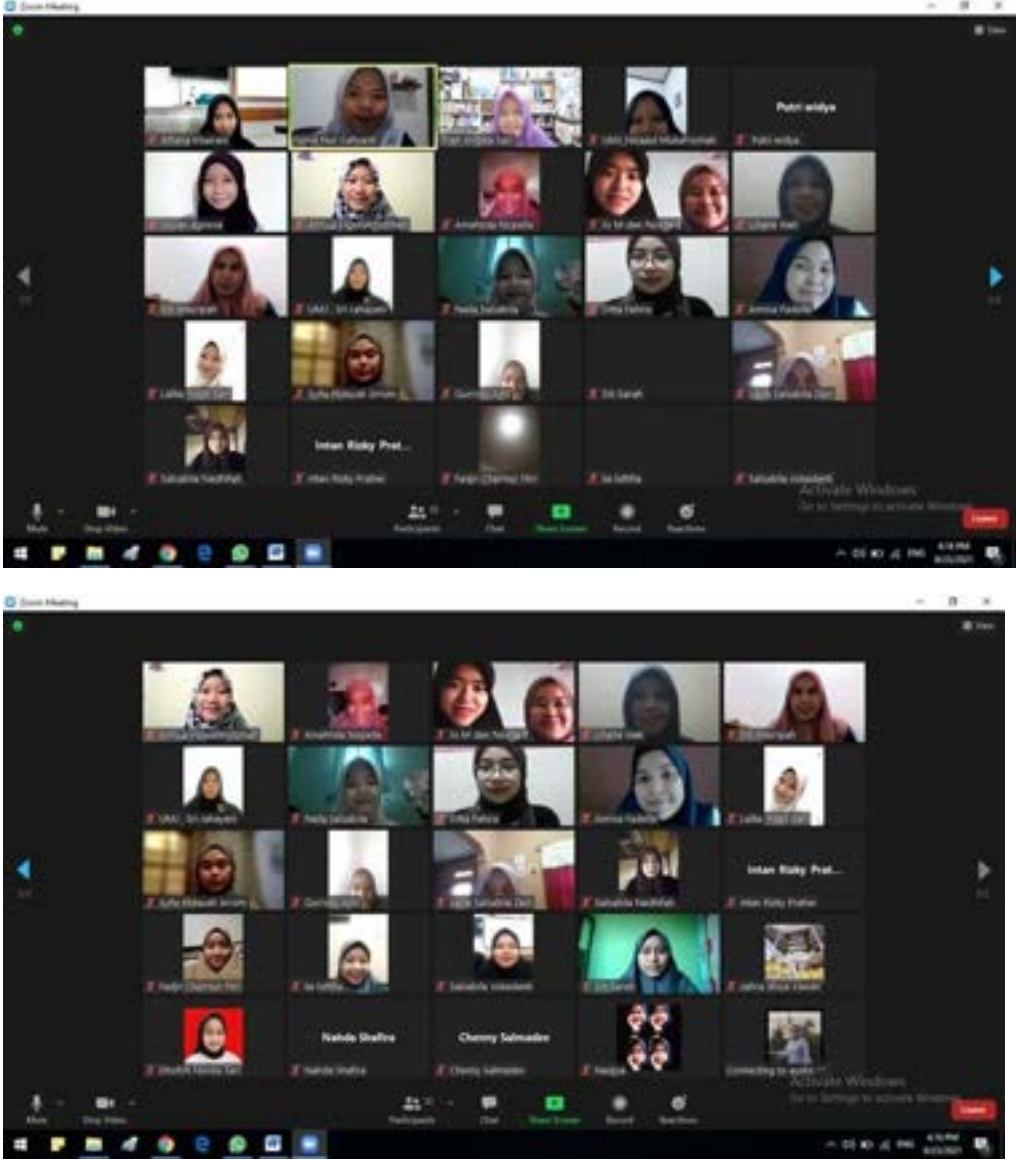
**UNIVERSITAS MUHAMMADIYAH JAKARTA**  
**FAKULTAS ILMU PENDIDIKAN**  
**PROGRAM STUDI PENDIDIKAN GURU, PENDIDIKAN ANAK USIA DINI**  
 Jln. K.H. Ahmad Dahlan, Cirendeui, Kecamatan Ciputat Timur  
 Kota Tangerang Selatan, Banten

**RENCANA PEMBELAJARAN SEMESTER**

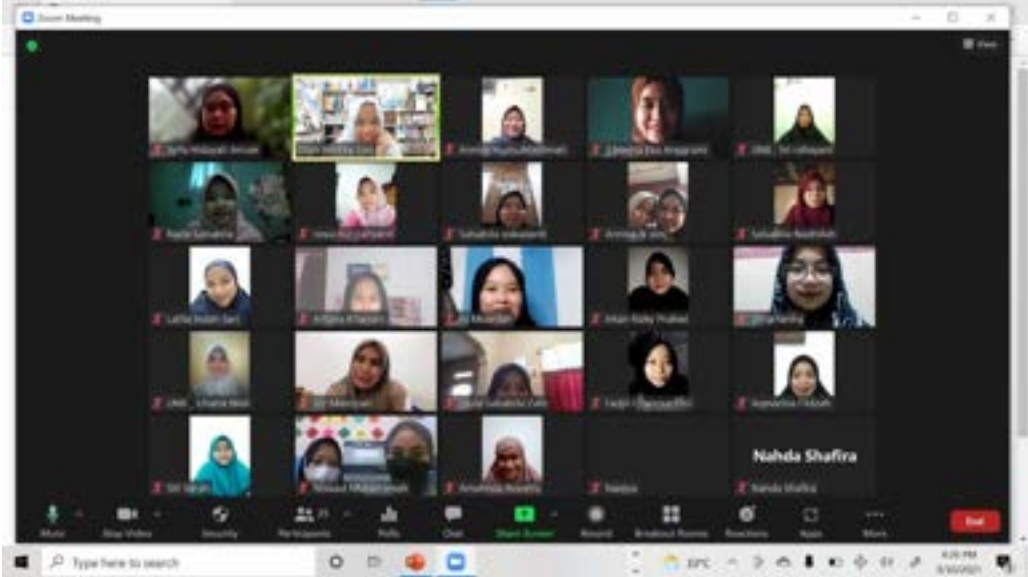
MATA KULIAH	KODE	Bobot (sks)	SEMESTER	Tgl Penyusunan
Bahasa Inggris AUD	AUD 209	2 TM + 1 Prak	5	24 Sept 2020
OTORISASI	Dosen Koordinator		Gugus Kendali Mutu	Ka Prodi
	 Dr. Diah Andika Sari, M.Pd.		 Dr. Diah Andika Sari, M.Pd.	  Dr. Munifah Bahfen, M.Pd

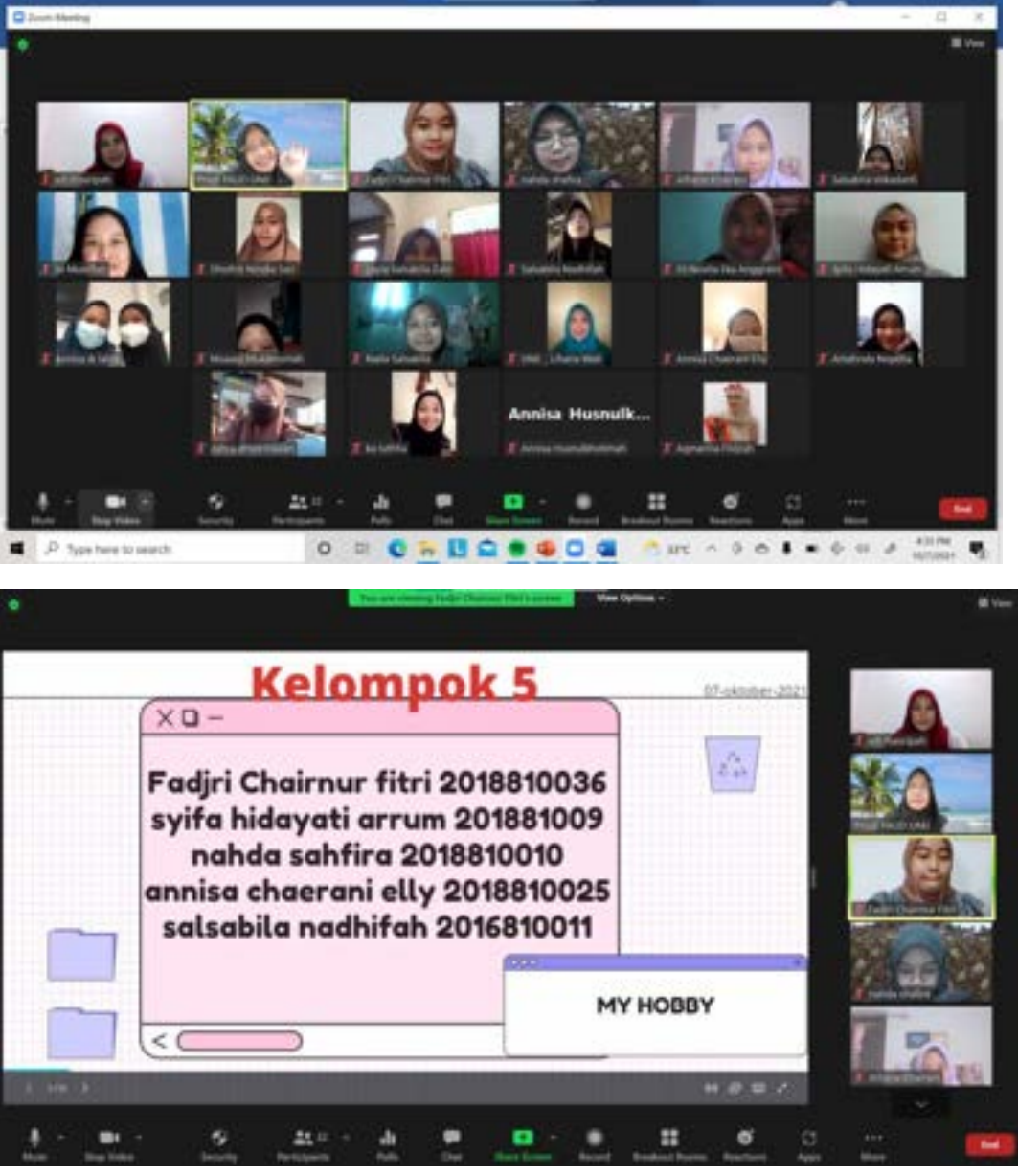
Mg Ke-	Tanggal	Bahan Kajian	Catatan Perkuliahan	Dokumentasi
(1)	(2)	(3)	(4)	(5)
1	9 sept 21	Konsep Bahasa Kedua AUD: 1. Studi kasus 2. Hasil Polling menunjukkan: pada umumnya mahasiswa senang bhs inggris, bisa berbahasa inggris tp pasif (bukan conversation)	Peserta 29 orang, 2 orang terlambat karena vaksin. 4 orang mhsw belum bisa absen di E campus, karena belum di acc sama dosen pembimbing nya (pak farihen): Ditta, Layla, Fadri, Sarah	

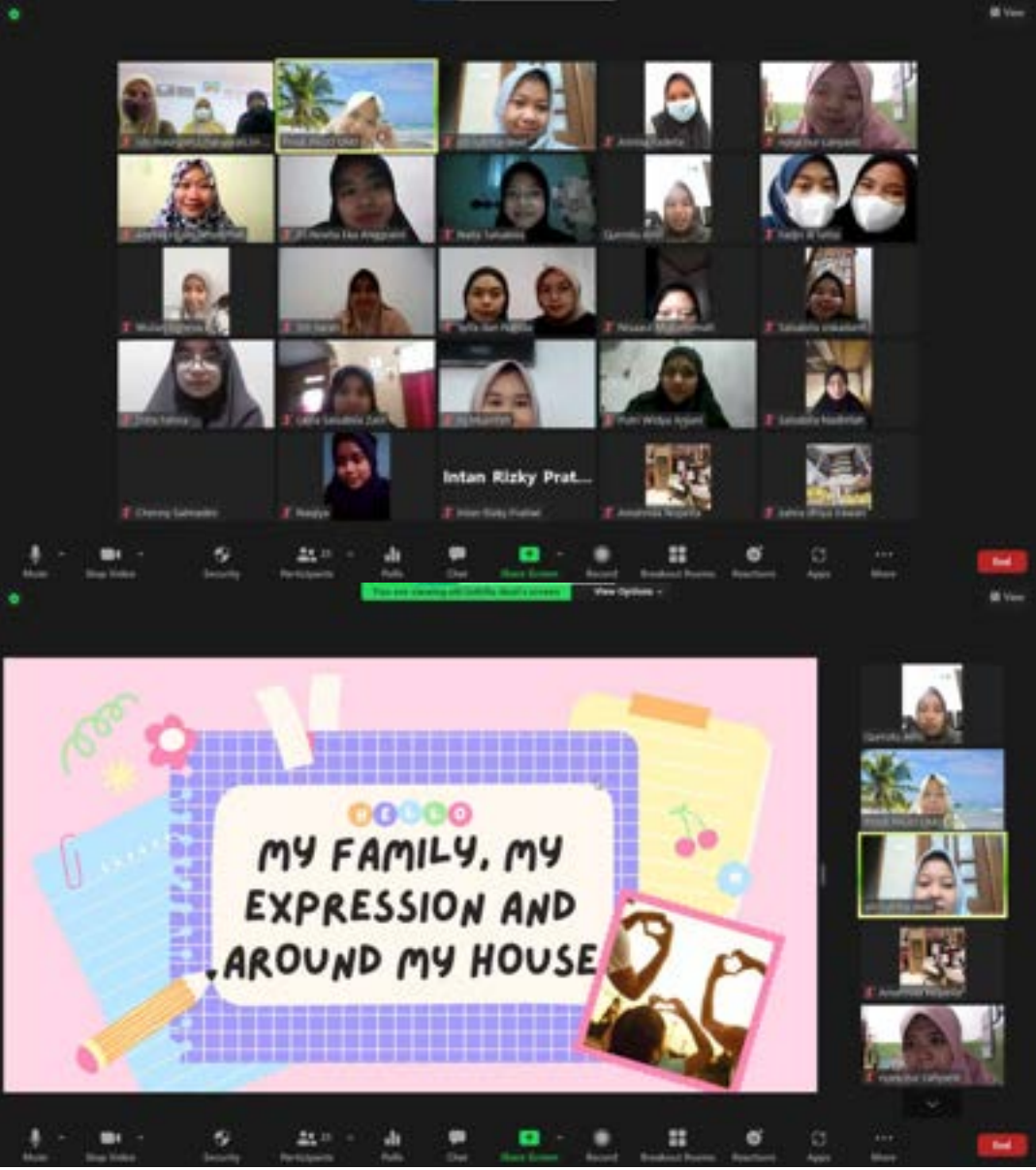
Mg Ke-	Tanggal	Bahan Kajian	Catatan Perkuliahan	Dokumentasi
(1)	(2)	(3)	(4)	(5)
2	16 Sept 21	1. Konsep The Whole Language	<p>Peserta 31 org</p> <p>Presentasi kelompok: Langkah selanjut untuk setiap pembelajaran Bahasa Inggris AUD:</p> <ol style="list-style-type: none"> <li>1. Setiap kelompok yang sudah maju mengumpulkan materi kelompoknya kedosen (Hari kuliah) berupa PPT, video, dan rekapan words/vocabularies di file word</li> <li>2. Dosen memperbaiki dan dan mengembalikan ke mahasiswa saat perkuliahan (H+1)</li> <li>3. Masing 2 mahasiswa mencoba membaca setiap words dan spellingnya menggunakan voice note.</li> <li>4. Cara: <ul style="list-style-type: none"> <li>- Sebutkan nama</li> <li>- Sebutkan tema</li> <li>- Ucapkan kata dan spellingnya dlm Bahasa Inggrisnya dengan voice note</li> </ul> </li> <li>5. VN dikumpulkan ke folder Google Drive yang sudah disiapkan dosen (H-2, 2 hari sebelum perkuliahan berikutnya) supaya dosen bisa mendengarkan hasil VN mhs</li> <li>6. Penamaan file VN: NU absen_Nama</li> </ol> <p>Link Mata Kuliah Bahasa Inggris AUD (Tugas dan projek UAS):  <a href="https://drive.google.com/drive/folders/1YZcofi32KKYRqRHS3JTX2BkyP_1iv7p">https://drive.google.com/drive/folders/1YZcofi32KKYRqRHS3JTX2BkyP_1iv7p</a></p>	 <p>The image shows two screenshots of a Zoom meeting. The top screenshot shows a grid of 25 video thumbnails, with the 31st participant missing. The bottom screenshot shows a similar grid, but with the 31st participant's video thumbnail visible in the bottom row, indicating all 31 participants are present.</p>


Mg Ke-	Tanggal	Bahan Kajian	Catatan Perkuliahan	Dokumentasi
(1)	(2)	(3)	(4)	(5)
3	23 Sept 21	Metode dan media yang sesuai digunakan untuk pengenalan Bahasa kedua AUD	Peserta 30 org	 <p>The image contains two screenshots of a Zoom meeting. The top screenshot shows a grid of 20 participants in a 4x5 layout. The bottom screenshot shows a grid of 30 participants in a 6x5 layout. Both screenshots show various participants with their names visible below their video thumbnails. The Zoom interface, including the 'Mute', 'Unmute', 'Chat', and 'Screen Share' buttons, is visible at the bottom of both screenshots.</p>


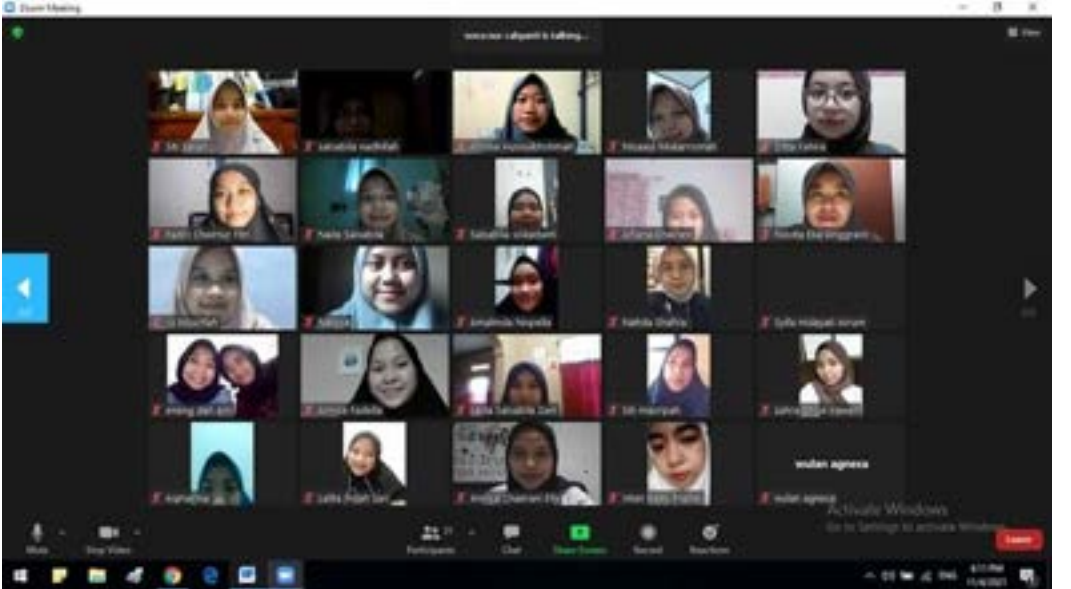


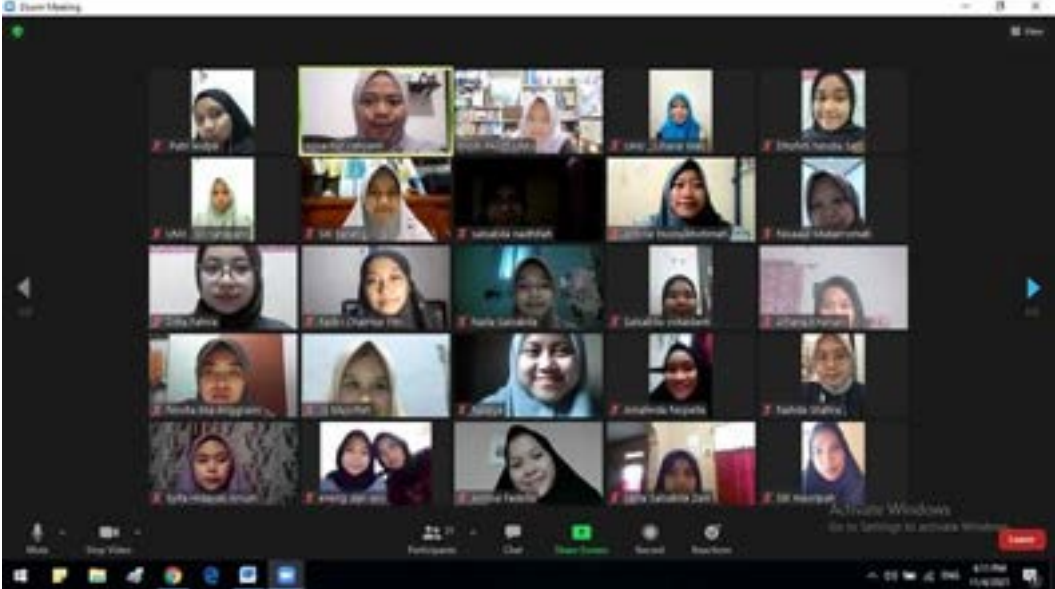
Mg Ke-	Tanggal	Bahan Kajian	Catatan Perkuliahan	Dokumentasi
(1)	(2)	(3)	(4)	(5)
4	30 sept 21	Tema-tema yang sesuai untuk pengenalan Bahasa kedua pada AUD	Hadir 30 orang. Presentasi kelompok 3	

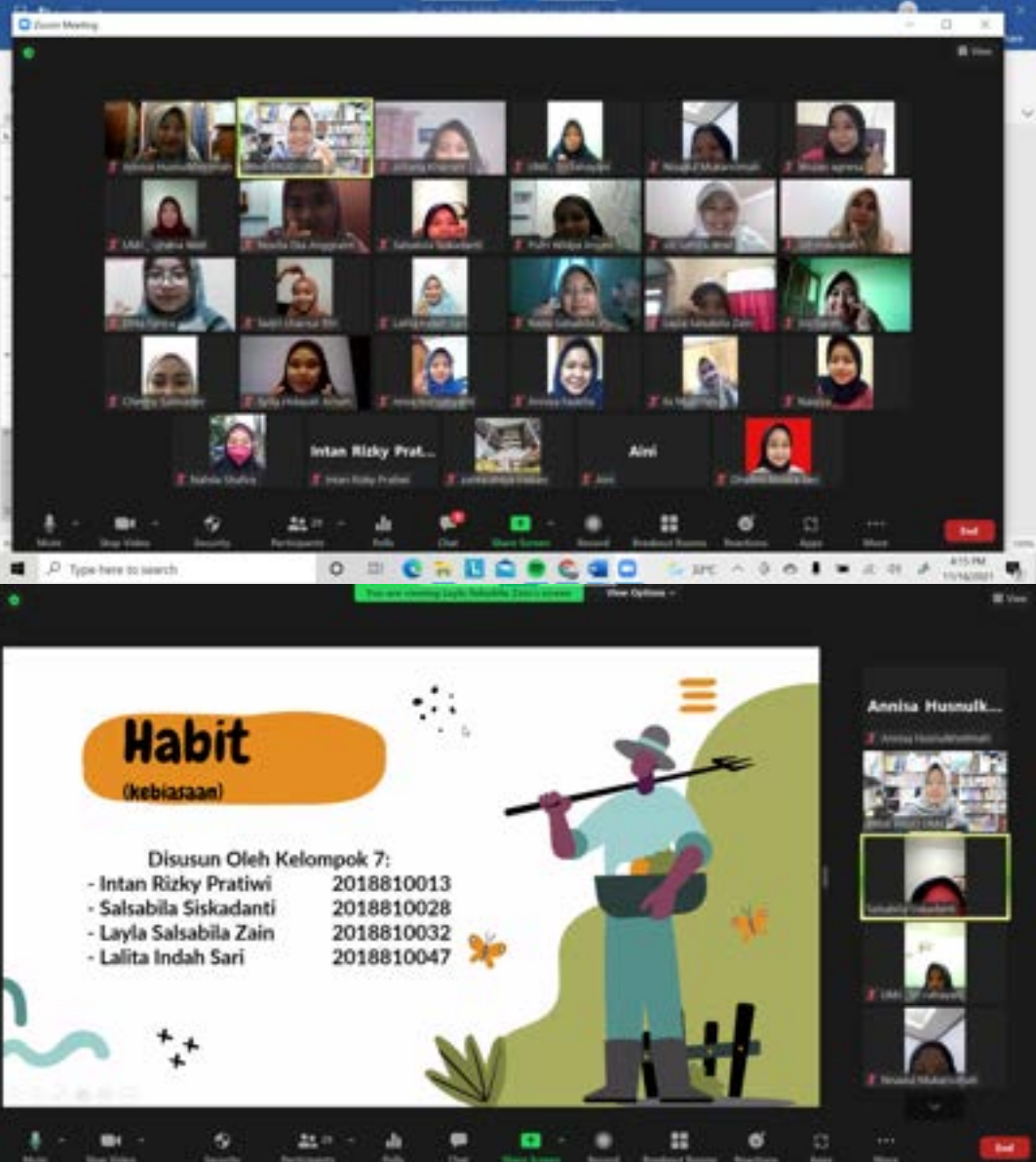
Mg Ke-	Tanggal	Bahan Kajian	Catatan Perkuliahan	Dokumentasi
(1)	(2)	(3)	(4)	(5)
5	7 Okt 21	Tema Me: My Bodies, my hobbies, my stuff, my room, etc	<p>Izin 4 org krm sedang PLP: Nova, Annisa husnul Khotimahh, Sitti Sarah, Ditta Fahira</p> <p>Presentasi Kelompok 5:</p> <ol style="list-style-type: none"> <li>1. Sebaiknya langsung ke aplikasi</li> <li>2. Tidak perlu teori lagi</li> <li>3. Ada 3 macam bentuk metode: bercakap2, games mengisi titik2, mencocokkan</li> <li>4. My Hobbies ada 28 vocab</li> <li>5. Materi my room, my stuff belum ada (menyusul)</li> <li>6. Praktek reading, spelling</li> </ol>	 <p>The top screenshot shows a Zoom meeting in progress with a grid of approximately 20 participants. The bottom screenshot shows a presentation slide titled "Kelompok 5" with the following text:</p> <p><b>Kelompok 5</b></p> <p>Fadjri Chairnur fitri 2018810036  syifa hidayati arrum 201881009  nahda sahfira 2018810010  annisa chaerani elly 2018810025  salsabila nadhifah 2016810011</p> <p>Below the list is a box labeled "MY HOBBY". The date "07 Oktober 2021" is visible in the top right corner of the slide.</p>

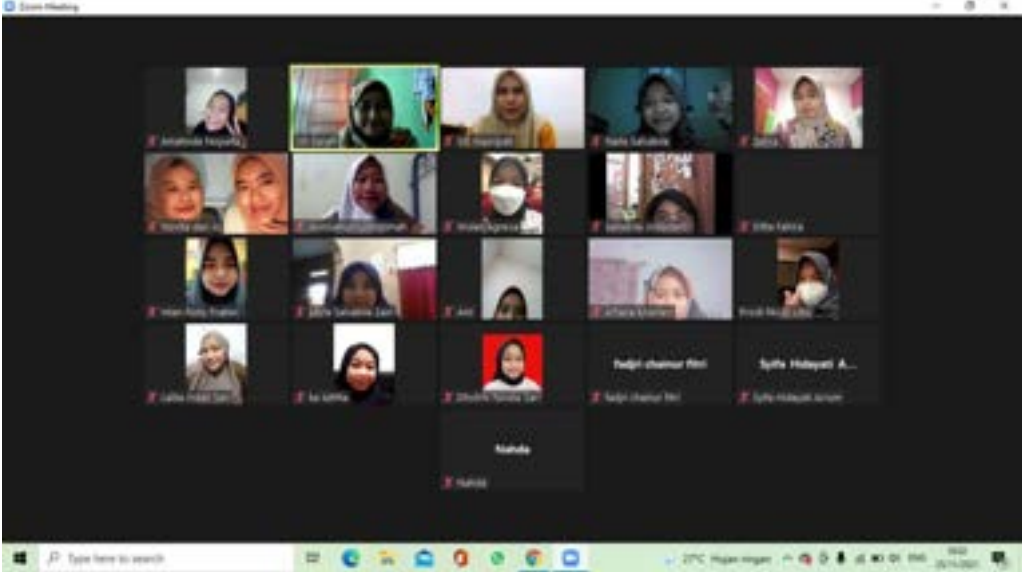

Mg Ke-	Tanggal	Bahan Kajian	Catatan Perkuliahan	Dokumentasi
(1)	(2)	(3)	(4)	(5)
6	14 Okt 21	Tema My family, around my house, my expression, etc	<p>Presentasi kelompok 6:</p> <ol style="list-style-type: none"> <li>1. Video tema</li> <li>2. Mencocokkan</li> </ol> <p>Yang perlu dilakukan oleh klpk ini:</p> <ol style="list-style-type: none"> <li>1. Menambahkan instruksi metode pembelajaran</li> <li>2. Menambahkan arti Bahasa Indonesia</li> <li>3. Menambah vocab, terutama yang sudah ada di video minimal 15 kata setiap topik</li> </ol> <p>Langkah selanjut untuk setiap pembelajaran:</p> <ol style="list-style-type: none"> <li>1. Setiap kelompok yang sudah maju mengumpulkan materi kelompoknya kedosen (Hari kuliah)</li> <li>2. Dosen memperbaiki dan dan mengembalikan ke mahasiswa (H+1)</li> <li>3. Masing 2 mahasiswa mencoba membaca setiap words dan spellingnya menggunakan voice note.</li> <li>4. Cara: <ul style="list-style-type: none"> <li>- Sebutkan nama</li> <li>- Sebutkan tema</li> <li>- Ucapkan kata dan spellingnya dlm Bahasa inggrisnya dengan voice note</li> </ul> </li> <li>5. VN dikumpulkan ke folder Google Drive yang sudah disiapkan dosen (H-2, 2 hari sebelum perkuliahan berikutnya) supaya dosen bisa mendengarkan hasil VN mhs</li> <li>6. Penamaan file VN: NU absen_Nama</li> </ol>	 <p>The screenshot shows a Zoom meeting interface. At the top, there is a grid of 20 participant video thumbnails. Below the grid is a toolbar with various icons for meeting controls. In the foreground, a presentation slide is displayed. The slide has a pink background with a blue grid pattern and features a central white box with the text 'MY FAMILY, MY EXPRESSION AND AROUND MY HOUSE'. The slide is decorated with colorful icons like a pencil, paper clips, and a photo of a family.</p>

Mg Ke-	Tanggal	Bahan Kajian	Catatan Perkuliahan	Dokumentasi
(1)	(2)	(3)	(4)	(5)
7		<p>Tema My School, my class, my friends</p> <p>Kriteria spelling: 1-4</p> <p>1. Kelancaran: Sangat lambat, lambat, sedang, lancar</p> <p>2. Ketepatan spelling: banyak salah, sama rata, salah sedikit, benar semua</p> <p>3. Ketepatan membaca kata: tidak tepat, kurang tepat, Tepat</p>	<p>Yang hadir: 31 orang</p> <p>Kel 7:</p> <p>Video ada 3:</p> <ol style="list-style-type: none"> <li>Untuk sekolah</li> <li>Alat pribadi</li> <li>Video pembuka</li> </ol> <p>Metode yang digunakan:</p> <ol style="list-style-type: none"> <li>Menocokkan dengan menggunting kata sesuai gambar, lalu ditempelkan di kertas kosong → instruksinya kurang lengkap (kertas HVS nya bm ada)</li> <li>Mencocokkan gambar dengan menarik garis, menebalkan → tambahkan dengan mewarnai</li> <li>Video 1: nyanyian tentang tema, bisa dijadikan pembukaan kegiatan, video 2 tentang sekolah, video 3 tentang perlengkapan sekolah</li> <li>Spelling: <ul style="list-style-type: none"> <li>- lis Musrifah: Baik</li> <li>- Siti Lutfia: Baik</li> <li>- Novita: Baik</li> <li>- Alifiana: Baik</li> <li>- Lihana: D 9(Kurang) perlu latihan</li> <li>- Fajri: D (Kurang) perlu latihan</li> <li>- Naqiya: tidak menyahut</li> </ul> </li> </ol>	<p>Linknya:  <a href="https://drive.google.com/drive/folders/1YZcofi32KKYRqRHS3JTX2BkyP_1iv7pi">https://drive.google.com/drive/folders/1YZcofi32KKYRqRHS3JTX2BkyP_1iv7pi</a></p>  <p>The screenshot shows a Zoom meeting interface with a grid of 31 participants. The participants are mostly young women wearing hijabs. The meeting title is 'Zoom Meeting'. The bottom of the screen shows the Zoom control bar with options like Mute, Stop Video, Security, Participants, Polls, Chat, Share Screen, Record, Breakout Rooms, Reactions, Apps, and More. The system tray at the bottom shows the time as 4:13 PM on 10/20/2021.</p>

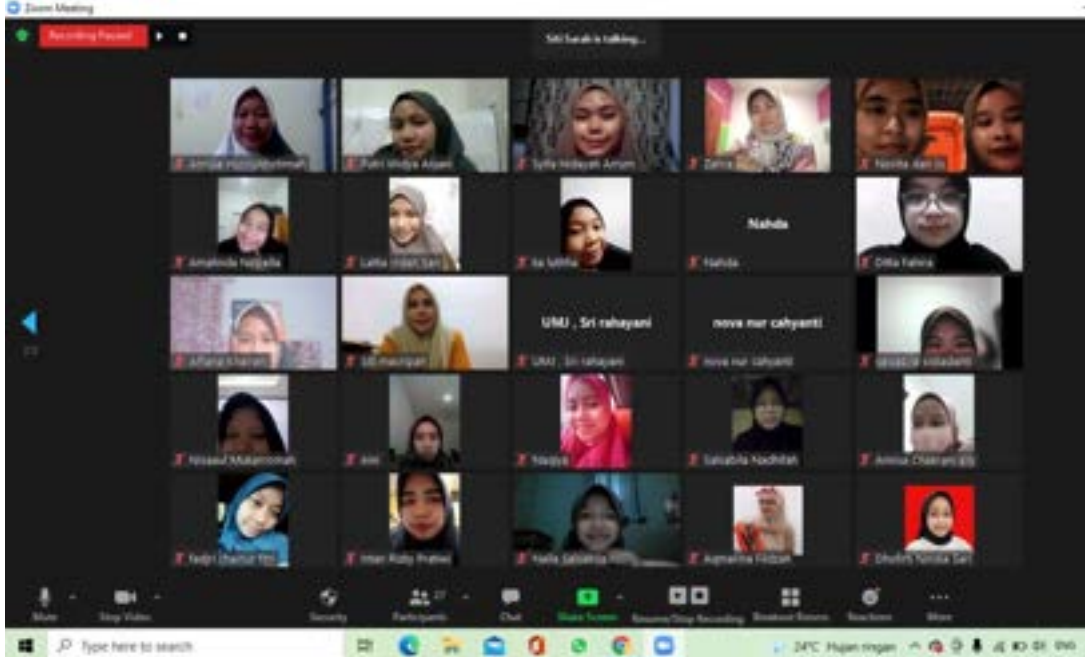
Mg Ke-	Tanggal	Bahan Kajian	Catatan Perkuliahan	Dokumentasi
(1)	(2)	(3)	(4)	(5)
				
8	4 Nov 21	UTS	<p>A. Mahasiswa masuk ke link Zoom untuk mendapatkan pengarahan pada jam 16.00 (15 menit)</p> <p>Join Zoom Meeting</p> <p><a href="https://us02web.zoom.us/j/86408631564?pwd=eFNtK2J0MTBLSVg4azk3SXNHaS96QT09">https://us02web.zoom.us/j/86408631564?pwd=eFNtK2J0MTBLSVg4azk3SXNHaS96QT09</a></p> <p>Petunjuk Pelaksanaan UTS:</p> <ol style="list-style-type: none"> <li>1. Masuk pada link form yang sudah disediakan sesuai dengan link kelas yang tersedia</li> <li>2. Silakan anda pilih nama anda pada list nama kelas yang ada pada soal. Sistem tidak bisa melakukan pengulangan pengisian, dan satu nama hanya bisa mengisi 1 kali, karena itu pastikan anda sudah</li> </ol>	

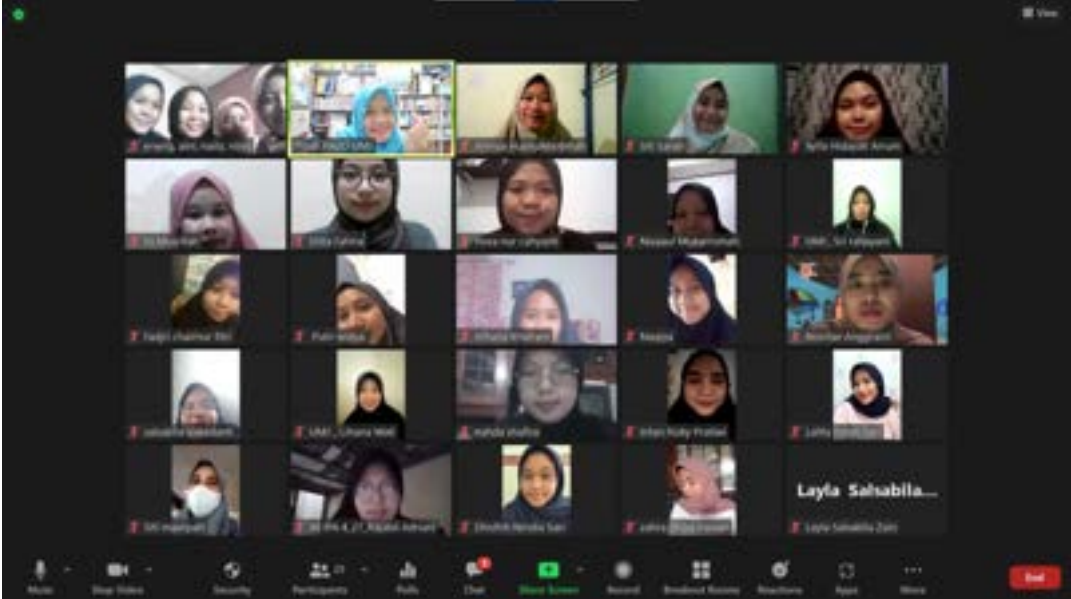

Mg Ke-	Tanggal	Bahan Kajian	Catatan Perkuliahan	Dokumentasi
(1)	(2)	(3)	(4)	(5)
			<p>mengisinya dengan benar</p> <p>3. Setiap soal harus diisi, sehingga jika tidak diisi mahasiswa tidak bisa mengerjakan soal berikutnya</p> <p>4. Soal UTS mata kuliah Kreativitas PAUD terdiri dari:</p> <p>a. 15 buah soal pilihan ganda (1 soal mempunyai bobot 4 poin) sehingga total poin untuk soal pilahan ganda adalah 60</p> <p>b. Isian singkat (4 buah) dengan poin 10, sehingga total poin untuk isian singkat adalah 40</p> <p>c. Total poin penilaian adalah 100</p> <p>B. Waktu pengerjaan soal adalah 60 menit</p> <p>C. Setelah waktu yang ditentukan link UTS akan di lock, jadi pastikan anda sudah menjawab dengan benar soal-soal yang ada.</p> <p>D. Link UTS:</p> <p>Kelas PAUD:  <a href="https://bit.ly/UtsBIngAud">https://bit.ly/UtsBIngAud</a> , pass word: paud</p>	 <p>The image shows a screenshot of a Zoom meeting. The main area displays a grid of approximately 20 small video windows, each showing a different participant. Most participants are women wearing hijabs. The interface includes a top bar with the meeting title 'Exam Meeting', a bottom toolbar with icons for mute, video, chat, and other functions, and a Windows taskbar at the very bottom.</p>
8	UTS			

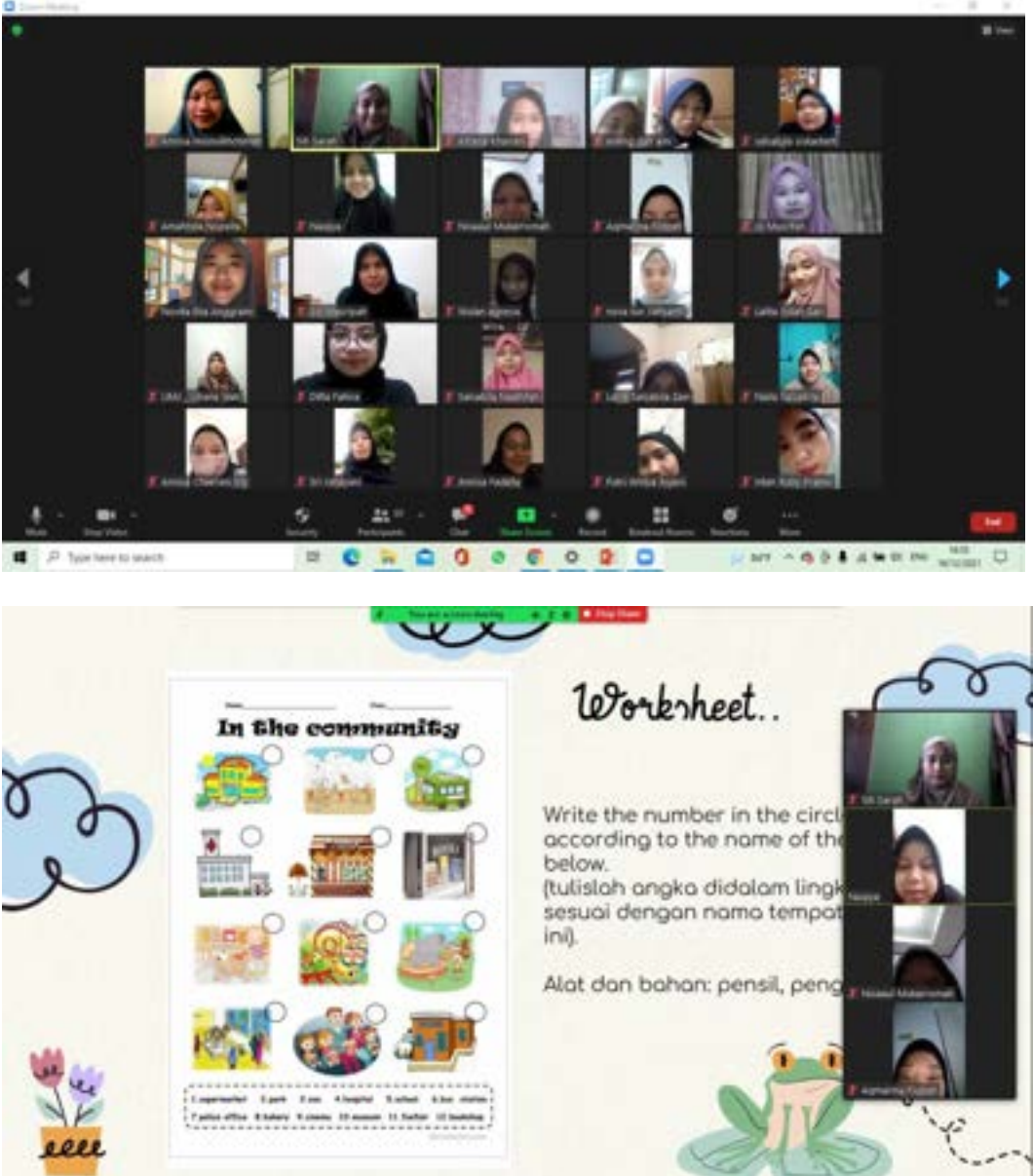
Mg Ke-	Tanggal	Bahan Kajian	Catatan Perkuliahan	Dokumentasi
(1)	(2)	(3)	(4)	(5)
9	18 Nov 21	Tema Habits	Diskusi hasil UTS	 <p>The screenshot shows a Zoom meeting interface. At the top, there is a grid of 24 participant video thumbnails. Below the grid, the names of several participants are visible: Intan Rizky Pratiwi, Aini, and Annisa Husnul... The main content of the meeting is a shared slide with the following text:</p> <p><b>Habit</b> (kebiasaan)</p> <p>Disusun Oleh Kelompok 7:</p> <ul style="list-style-type: none"> <li>- Intan Rizky Pratiwi 2018810013</li> <li>- Salsabila Siskadanti 2018810028</li> <li>- Layla Salsabila Zain 2018810032</li> <li>- Lalita Indah Sari 2018810047</li> </ul> <p>The slide also features an illustration of a farmer carrying a basket of produce on a shoulder pole, standing in a field with a plow and butterflies.</p>

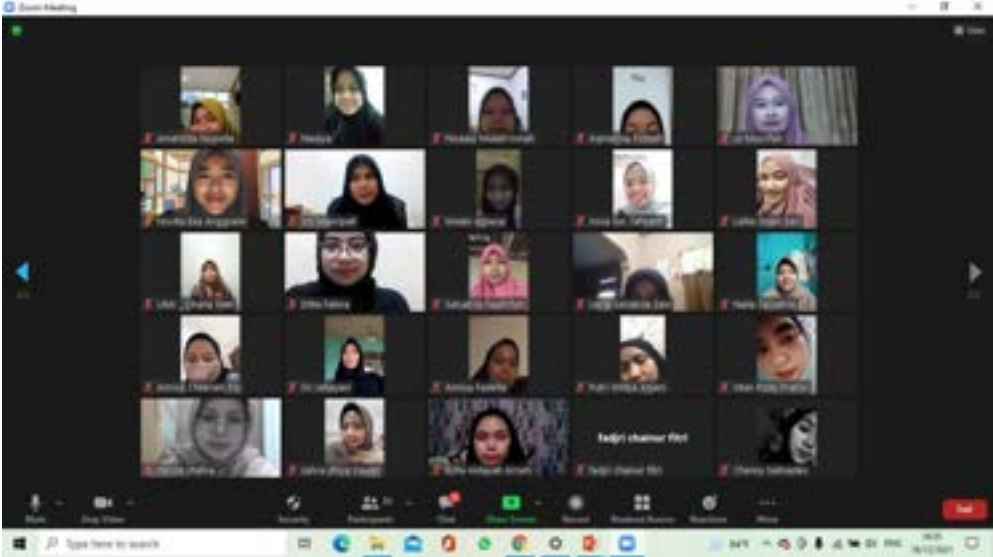

Mg Ke-	Tanggal	Bahan Kajian	Catatan Perkuliahan	Dokumentasi
(1)	(2)	(3)	(4)	(5)
10	25 Nov 21	Tema Alphabet & Number	1. Diskusi mandiri	 





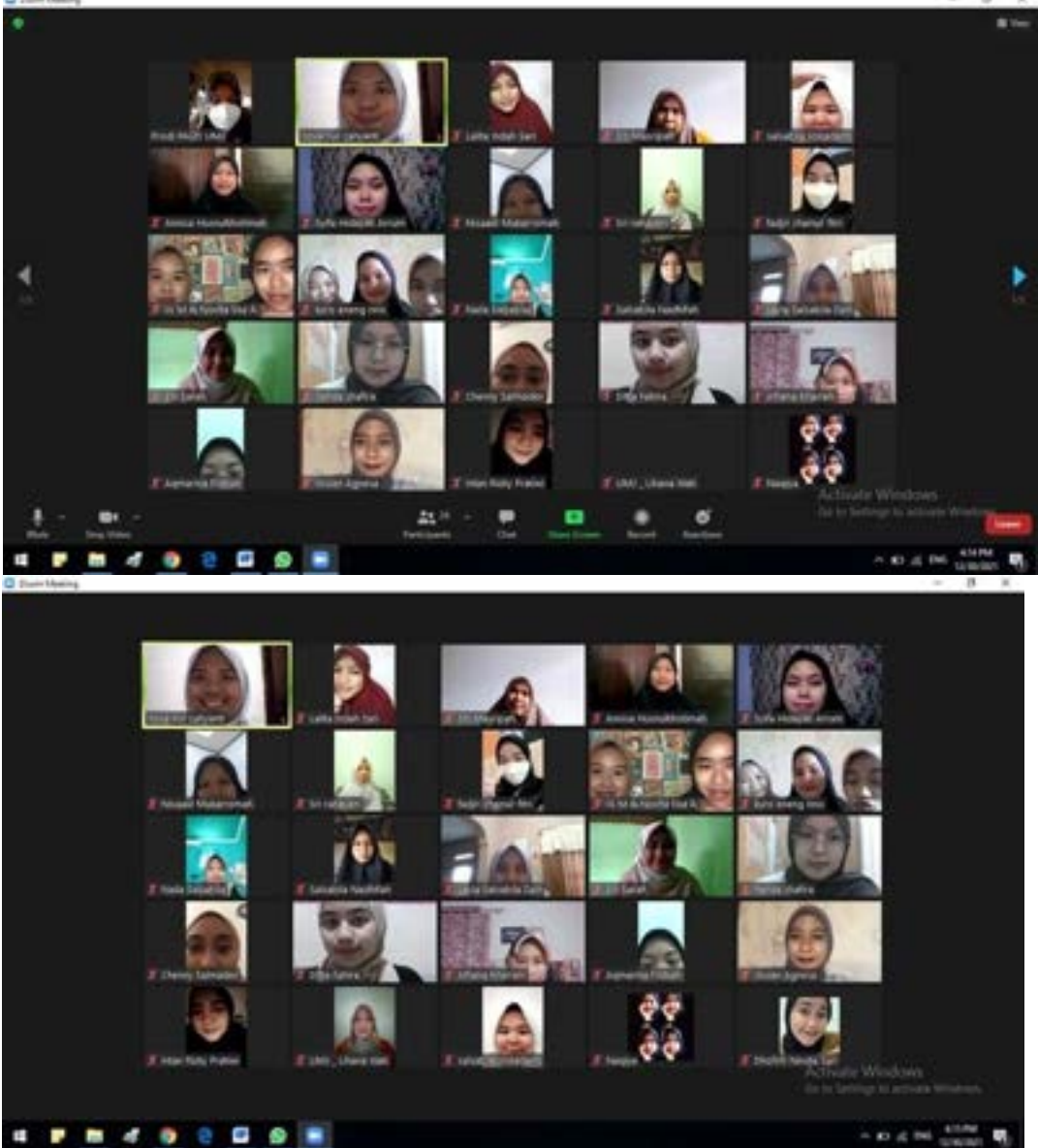
Mg Ke-	Tanggal	Bahan Kajian	Catatan Perkuliahan	Dokumentasi
(1)	(2)	(3)	(4)	(5)
				 <p>The screenshot shows a Zoom meeting interface with a grid of 20 participants. The participants are arranged in 4 rows and 5 columns. The names of the participants are visible below their video thumbnails. The meeting title at the top is 'Zoom Meeting'. The bottom of the screenshot shows the Windows taskbar with the search bar and system tray.</p>

Mg Ke-	Tanggal	Bahan Kajian	Catatan Perkuliahan	Dokumentasi
(1)	(2)	(3)	(4)	(5)
11	2 Des 21	Tema Food, Drinks, Fruits, and Vegetables		 

Mg Ke-	Tanggal	Bahan Kajian	Catatan Perkuliahan	Dokumentasi
(1)	(2)	(3)	(4)	(5)
12	9 Des 21	Tema Colours, shape, Occupation, transportation		 <p>The screenshot shows a Zoom meeting interface. The top part displays a grid of 20 participants in a 4x5 layout. Below the grid is the Zoom control bar. The bottom part of the screenshot shows a shared worksheet titled "In the community". The worksheet has a grid of 12 colorful illustrations of community places: a house, a school, a park, a hospital, a library, a shop, a supermarket, a bakery, a cinema, a museum, a factory, and a building. Below the grid is a list of names in Indonesian: 1. supermarket, 2. park, 3. school, 4. hospital, 5. library, 6. shop, 7. factory office, 8. bakery, 9. cinema, 10. museum, 11. factory, 12. building. To the right of the worksheet is a section titled "Worksheet.." with the instruction: "Write the number in the circle according to the name of the below. (tulislah angka didalam lingkaran sesuai dengan nama tempat ini)." Below this is the text "Alat dan bahan: pensil, penghapus". There is also a small video inset of a participant on the right side of the worksheet.</p>

Mg Ke-	Tanggal	Bahan Kajian	Catatan Perkuliahan	Dokumentasi
(1)	(2)	(3)	(4)	(5)
13	16 Des 21	Tema Public Area Near Home (Supermarket, post office, restaurant, etc)		 

Mg Ke-	Tanggal	Bahan Kajian	Catatan Perkuliahan	Dokumentasi
(1)	(2)	(3)	(4)	(5)
14	23 Des 21	Tema Public Area in the city (Mall, Zoo, etc)	Materinya banyak, video, worksheet, cerita pendek	 

Mg Ke-	Tanggal	Bahan Kajian	Catatan Perkuliahan	Dokumentasi
(1)	(2)	(3)	(4)	(5)
15	30 Des 21	Tema Arround The world	Masih banyak yang salah, diperbaiki dan dimasukkan ke google drive.	 <p>The image shows two screenshots of a Zoom meeting grid. The top screenshot shows a grid of 20 participants in a 4x5 layout. The bottom screenshot shows a similar grid with a different arrangement of participants. Both screenshots include the Zoom interface elements like the 'Zoom Meeting' title bar, a toolbar at the bottom with icons for mute, video, chat, and screen share, and a system tray at the very bottom showing the time as 4:14 PM on 12/30/2021. A watermark 'Activate Windows' is visible in the bottom right corner of both screenshots.</p>
16				UAS





# UNIVERSITAS PANCA SAKTI BEKASI

Program Pascasarjana Magister PAUD

TERAKREDITASI BAN-PT

Kampus Pusat :

lalan Hankam Raya No. 54, Jatirahayu, Pondok Melati, Kota Bekasi, Propinsi Jawa Barat, Kode Pos 17414

Telp. 021 8497 9181 Fax. 021 8497 0535 Website: www.panca-sakti.ac.id Email: Info@panca-sakti.ac.id

## SURAT TUGAS

No: 008.08/ST.MD/D. PPs/PSUB/IX/2021

Tentang

**DOSEN PENGAMPU MATA KULIAH  
SEMESTER GANJIL TAHUN AKADEMIK 2021/2022**

Direktur Program Pascasarjana, Universitas Panca Sakti Bekasi, memberikan tugas kepada:

Nama dan Gelar Dosen : Dr. Diah Andika Sari M.Pd

NIDN/NIDK/NUPN : 0320046805

Untuk mengampu mata kuliah sebagai berikut:

No.	Kode	Nama Mata Kuliah	SKS	Kelas
1	MPAUD123	Model-model Pembelajaran AUD	3	A
2	MPAUD123	Model-model Pembelajaran AUD	3	B.1

Kepada Dosen tersebut diatas wajib melaksanakan:

1. Menjaga etika Profesional Dosen.
2. Melaksanakan perkuliahan sesuai dengan yang tercantum dalam surat tugas ini.
3. Membuat Kontrak Pembelajaran, Rencana Pembelajaran Semester (RPS), Modul Pembelajaran, Capaian Pembelajaran Mata Kuliah (CPMK) dan Peta Konsep Mata Kuliah, sehingga tujuan perkuliahan dapat berjalan sesuai dengan ketentuan yang berlaku, tertib dan bermutu.
4. Mengisi berita acara perkuliahan, absensi perkuliahan, nilai tugas, nilai ujian tengah semester (UTS) dan nilai ujian akhir semester (UAS) pada akademik informasi sistem (AIS) Universitas Panca Sakti Bekasi sesuai dengan waktu yang telah ditentukan.
5. Membuat laporan perkuliahan dalam bentuk soft copy dan hard copy.

Demikian surat tugas ini dibuat, untuk dapat dilaksanakan dengan penuh tanggungjawab.

Dikeluarkan : Bekasi, 09 September 2021

Direktur Pascasarjana

Universitas Panca Sakti Bekasi

**Dr. Nita Priyanti, M.Pd.**  
NIDN.0403077802





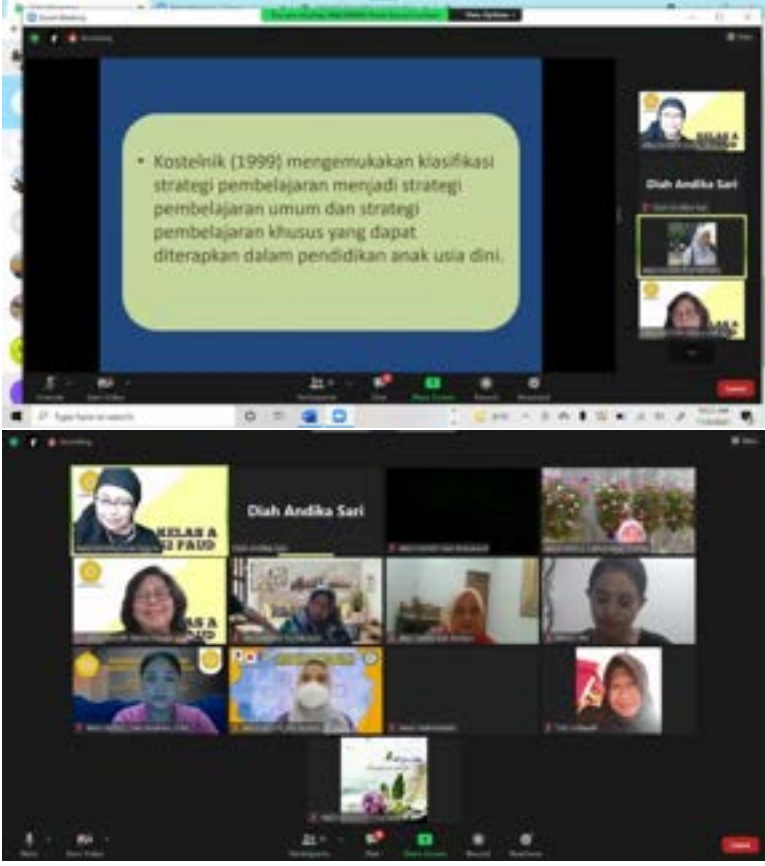


## BERITA ACARA PERKULIAHAN SEMESTER GANJIL 2021


### UNIVERSITAS PANCA SAKTI BEKASI

<b>Mata Kuliah</b>	<b>:</b>	<b>Model-Model Pembelajaran</b>	<b>Kode MK</b>	<b>:</b>	<b>MPAUD213</b>
<b>Mata Kuliah Prasyarat</b>	<b>:</b>	<b>Tidak ada</b>	<b>Bobot MK</b>	<b>:</b>	<b>3</b>
<b>Dosen Pengampu</b>	<b>:</b>	<b>Dr. Diah Andika Sari, M.Pd</b>	<b>NIDN Dosen</b>	<b>:</b>	<b>0320046805</b>
<b>Alokasi Waktu</b>	<b>:</b>	<b>2 jam, 15 menit, Senin 10.00-12.00</b>			
<b>Capaian Pembelajaran</b>	<b>:</b>	<ol style="list-style-type: none"><li><b>1. Mampu memahami, menjelaskan mengenai metode, strategi, model pembelajaran yang ada di PAUD</b></li><li><b>2. Mampu Merancang Pelaksanaan Kegiatan Pembelajaran berdasarkan model2 yang ada (RPPH-RPPM)</b></li><li><b>3. Mampu memilih metode, strategi, model pembelajaran yang tepat sesuai kebutuhan PAUD</b></li></ol>			



SE SI	Tanggal	MATERI PEMBELAJARAN	SUMBER PEMBELAJARAN
1	Senin, 25 Oktober 2021  <a href="https://zoom.us/j/3829563090?pwd=bDFUMnJUdWVTYTV6NEpPUitVU01YZz09">https://zoom.us/j/3829563090?pwd=bDFUMnJUdWVTYTV6NEpPUitVU01YZz09</a> Meeting ID: 382 956 3090 Passcode: PascaPAUD	Orientasi perkuliahan: - Kontrak belajar - Deskripsi Mata Kuliah - Rencana pembelajaran <a href="https://zoom.us/j/3829563090?pwd=bDFUMnJUdWVTYTV6NEpPUitVU01YZz09">https://zoom.us/j/3829563090?pwd=bDFUMnJUdWVTYTV6NEpPUitVU01YZz09</a> Meeting ID: 382 956 3090 Passcode: PascaPAUD	
2	1 Nov 2021	Metode Pembelajaran	


SE SI	Tanggal	MATERI PEMBELAJARAN	SUMBER PEMBELAJARAN
3	8 Nov 2021	Strategi Pembelajaran	 <p>The screenshot shows a Zoom meeting interface. The main window displays a slide with the following text: "Kostelnik (1999) mengemukakan klasifikasi strategi pembelajaran menjadi strategi pembelajaran umum dan strategi pembelajaran khusus yang dapat diterapkan dalam pendidikan anak usia dini." To the right of the slide, there are three small video thumbnails of participants. Below the slide, a grid of video thumbnails shows several other participants in the meeting. The Zoom control bar is visible at the bottom of the meeting window.</p>

SE SI	Tanggal	MATERI PEMBELAJARAN	SUMBER PEMBELAJARAN
			
4	15 Nov 2021	1. Model Pembelajaran Area 2. Model Pembelajaran Sentra 3. Model Pembelajaran Sudut	

SE SI	Tanggal	MATERI PEMBELAJARAN	SUMBER PEMBELAJARAN																								
			<table border="1" data-bbox="1066 272 1939 395"> <thead> <tr> <th>Tanggal</th> <th>Materi</th> <th>Kel. Penyaji</th> <th>Kel. Pembahas</th> <th>Kel. Penanya</th> <th>Kel. Perangkul</th> </tr> </thead> <tbody> <tr> <td>15 Nov</td> <td>Model Pembelajaran Area</td> <td>Kel. 3</td> <td>kel 4</td> <td>kel 2</td> <td>kel 1</td> </tr> <tr> <td></td> <td>Model Pembelajaran Sentra</td> <td>kel 2,3</td> <td>kel 4</td> <td>kel 2</td> <td>kel 1</td> </tr> <tr> <td></td> <td>Model Pembelajaran Suktut</td> <td>kel 3</td> <td>kel 4</td> <td>kel 2</td> <td>kel 1</td> </tr> </tbody> </table> 	Tanggal	Materi	Kel. Penyaji	Kel. Pembahas	Kel. Penanya	Kel. Perangkul	15 Nov	Model Pembelajaran Area	Kel. 3	kel 4	kel 2	kel 1		Model Pembelajaran Sentra	kel 2,3	kel 4	kel 2	kel 1		Model Pembelajaran Suktut	kel 3	kel 4	kel 2	kel 1
Tanggal	Materi	Kel. Penyaji	Kel. Pembahas	Kel. Penanya	Kel. Perangkul																						
15 Nov	Model Pembelajaran Area	Kel. 3	kel 4	kel 2	kel 1																						
	Model Pembelajaran Sentra	kel 2,3	kel 4	kel 2	kel 1																						
	Model Pembelajaran Suktut	kel 3	kel 4	kel 2	kel 1																						

SE SI	Tanggal	MATERI PEMBELAJARAN	SUMBER PEMBELAJARAN
5	22 Nov 2021	1. Model Pembelajaran Berdasarkan Minat 2. Model Pembelajaran PAIKEM	 <p>The image shows two screenshots from a Zoom meeting. The top screenshot displays a presentation slide titled 'Prinsip PAIKEM' with the following points: 1. Berpusat pada siswa, 2. Kolaborasi, 3. Dilakukan oleh seluruh pendidik dan pengajar, 4. Pembelajaran secara berkesinambungan dan terus-menerus. The bottom screenshot shows a grid of participants in the Zoom meeting, including several women and a man, with names like 'Dewi Mahmudah' and '4862160027_Dw...' visible.</p>

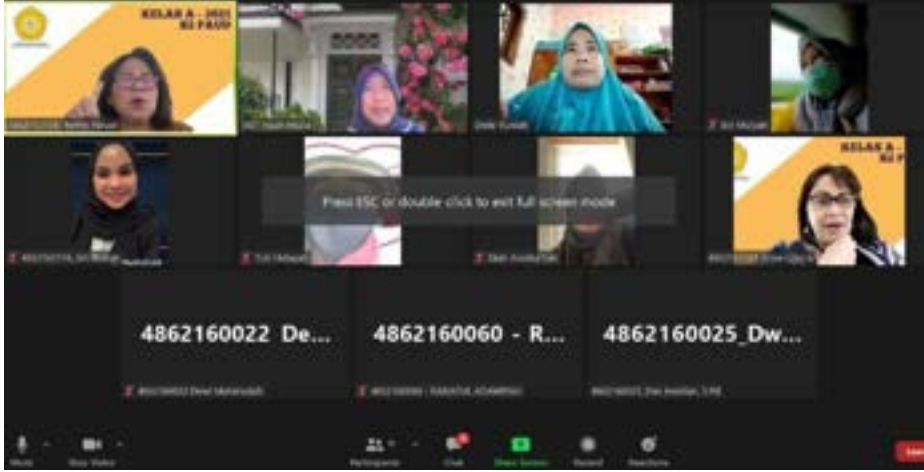
SE SI	Tanggal	MATERI PEMBELAJARAN	SUMBER PEMBELAJARAN
6	29 Nov 2021	1. Model Pembelajaran Discovery Inquiry. 2. Model Pembelajaran Kontekstual	
7	6 Desember 2021 Dosen TAmu	1. Model Pembelajaran Ekspositori 2. Model Pembelajaran Berbasis Masalah / Problem Based learning	

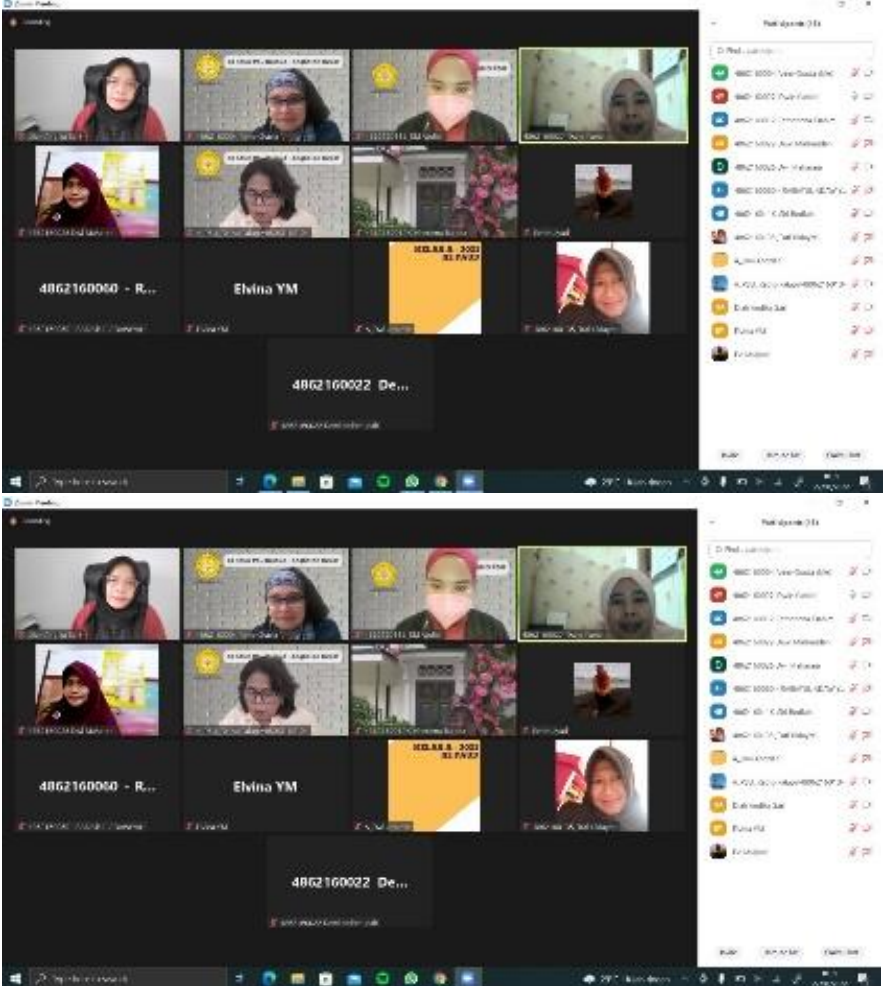
SE SI	Tanggal	MATERI PEMBELAJARAN	SUMBER PEMBELAJARAN
			 <p><b>Webinar</b></p> <p><b>Problem Base Learning</b> Model-Model Pembelajaran PAUD</p> <p>DR. Munifah Behfen, MPd Ketua Prodi PG PAUD FIP ULU</p> <p>DR. Diah Andika Sari, MPd Desain Pengampu Program Pasca Sarjana, Prodi PAUD Universitas Pance Sakti</p> <p><a href="https://us02web.zoom.us/j/3106360113?pwd=Zms2MjhtVUEuJXkE4CaTF1SWhCWEstZz09">https://us02web.zoom.us/j/3106360113?pwd=Zms2MjhtVUEuJXkE4CaTF1SWhCWEstZz09</a></p> <p>Meeting ID: 3106360113 Pass: pascapaud</p> <p>Senin, 06 Desember 2021 Jam 10.00-12.00 WIB</p> <p>MODERATOR: Dwie Yuniati, SE</p>



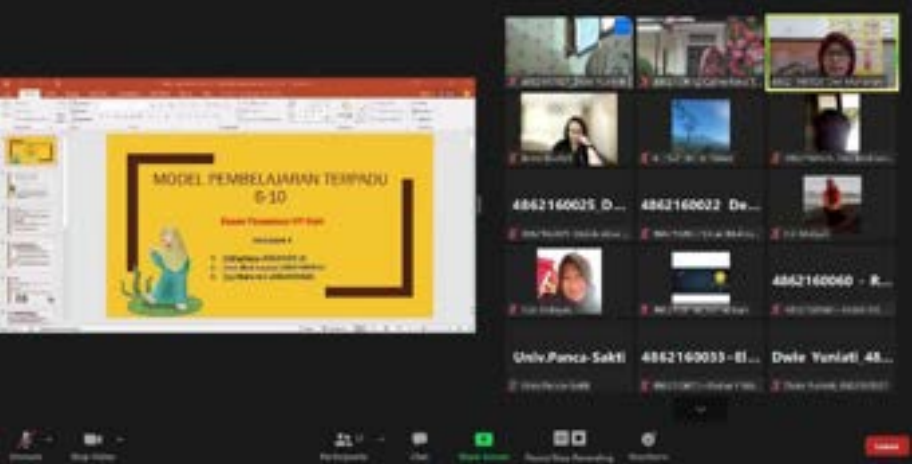
SE SI	Tanggal	MATERI PEMBELAJARAN	SUMBER PEMBELAJARAN
8			
9	6 Jan 2022	<p>1. Model Pembelajaran Ekspositori</p> <p>2. Model Pembelajaran Berbasis Masalah / Problem Based learning</p> <p>Yang tidak hadir: Bu Sari, Bu Esti</p>	 


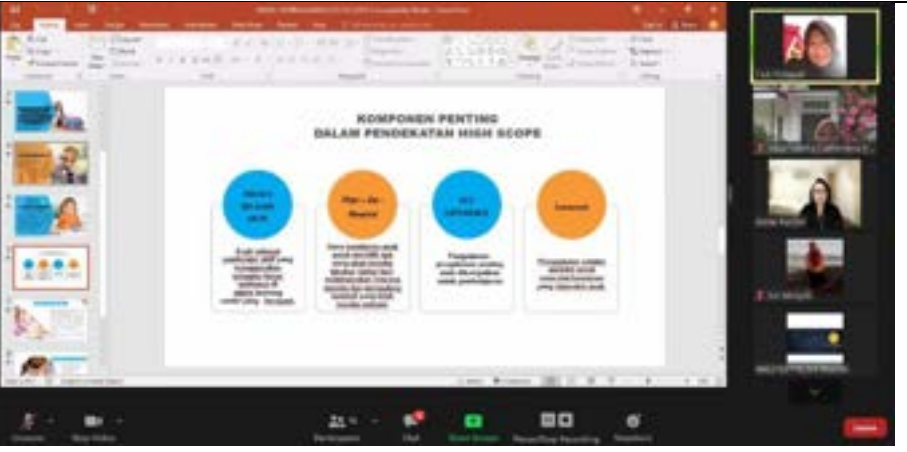
SE SI	Tanggal	MATERI PEMBELAJARAN	SUMBER PEMBELAJARAN
10	10 Jan 2022	1. Model Pembelajaran Quantum Learning 2. Model Pembelajaran Konstruktivisme	

SE SI	Tanggal	MATERI PEMBELAJARAN	SUMBER PEMBELAJARAN
			
11	20 Jan 2022	Model Pembelajaran Cooperatif Learning Model Pembelajaran Project Base Learning	-

SE SI	Tanggal	MATERI PEMBELAJARAN	SUMBER PEMBELAJARAN
12	27 Jan 2022	1. Model Pembelajaran Terpadu 1-5	

SE SI	Tanggal	MATERI PEMBELAJARAN	SUMBER PEMBELAJARAN
			
13	10 Feb 22	Model Pembelajaran Terpadu 6-10	

SE SI	Tanggal	MATERI PEMBELAJARAN	SUMBER PEMBELAJARAN
			 <p>The screenshot shows a Zoom meeting interface. On the left, a presentation slide is displayed with the title "MODEL PEMBELAJARAN TERPADU C-10" and a cartoon character. On the right, a grid of participant video thumbnails is visible, showing several participants in a meeting. The Zoom control bar is at the bottom.</p>

SE SI	Tanggal	MATERI PEMBELAJARAN	SUMBER PEMBELAJARAN
14	17 Feb 22	Model Pembelajaran Montessori	
15	24 Feb 22	Model Pembelajaran Highscope	

**EVALUASI PEMBELAJARAN**

SESI	PROSEDUR	BENTUK	SEKOR $\geq 77$ (A / A-)	SEKOR $\geq 65$ (B- / B / B+)	SEKOR $\geq 60$ (C / C+)	SEKOR $\geq 45$ (D)	SEKOR $< 45$ (E)	BOBOT
1	<i>Mengikuti Penjelasan Perkuliahan ; Tujuan; Keluaran Perkuliahan</i>	Keaktifan						1%
2	<i>Reviu kelompok</i>	- Presentasi - Keaktifan dalam diskusi	1.Struktur materi 5 W+1H ( <b>wajib</b> ) 2.Materi disajikan sistematis 3.Ada Contoh video 4.Ada Gambar pelengkap 5.Referensi materi ada 6.PPT menarik	Memenuhi 5 kriteria	Memenuhi 4 kriteria	Memenuhi 3 kriteria	Memenuhi 2 kriteria	3%
3	<i>Reviu kelompok</i>	- Presentasi - Keaktifan dalam diskusi	1. Struktur materi 5 W+1H ( <b>wajib</b> ) 2. Materi disajikan sistematis 3. Ada Contoh video 4. Ada Gambar pelengkap 5. Referensi materi ada 6. PPT menarik	Memenuhi 5 kriteria	Memenuhi 4 kriteria	Memenuhi 3 kriteria	Memenuhi 2 kriteria	3%



4	<i>Reviu kelompok</i>	<ul style="list-style-type: none"> <li>- Presentasi</li> <li>- Keatifan dalam diskusi</li> </ul>	<ol style="list-style-type: none"> <li>1. Struktur materi 5 W+1H (<b>wajib</b>)</li> <li>2. Materi disajikan sistematis</li> <li>3. Ada Contoh video</li> <li>4. Ada Gambar pelengkap</li> <li>5. Referensi materi ada</li> <li>6. PPT menarik</li> </ol>	Memenuhi 5 kriteria	Memenuhi 4 kriteria	Memenuhi 3 kriteria	Memenuhi 2 kriteria	3%
5	<ul style="list-style-type: none"> <li>- <i>Reviu kelompok</i></li> <li>- <i>Quis</i></li> </ul>	<ul style="list-style-type: none"> <li>- Presentasi</li> <li>- Keatifan dalam diskusi</li> <li>- Tes kecil</li> </ul>	<ol style="list-style-type: none"> <li>1. Struktur materi 5 W+1H (<b>wajib</b>)</li> <li>2. Materi disajikan sistematis</li> <li>3. Ada Contoh video</li> <li>4. Ada Gambar pelengkap</li> <li>5. Referensi materi ada</li> <li>6. PPT menarik</li> </ol>	Memenuhi 5 kriteria	Memenuhi 4 kriteria	Memenuhi 3 kriteria	Memenuhi 2 kriteria	8%
6	<i>Reviu kelompok</i>	<ul style="list-style-type: none"> <li>- Presentasi</li> <li>- Keatifan dalam diskusi</li> </ul>	<ol style="list-style-type: none"> <li>1. Struktur materi 5 W+1H (<b>wajib</b>)</li> <li>2. Materi disajikan sistematis</li> <li>3. Ada Contoh video</li> <li>4. Ada Gambar pelengkap</li> <li>5. Referensi materi ada</li> <li>6. PPT menarik</li> </ol>	Memenuhi 5 kriteria	Memenuhi 4 kriteria	Memenuhi 3 kriteria	Memenuhi 2 kriteria	3%

7	<i>Reviu kelompok</i>	<ul style="list-style-type: none"> <li>- Presentasi</li> <li>- Keatifan dalam diskusi</li> <li>- Tes</li> </ul>	<ol style="list-style-type: none"> <li>1. Struktur materi 5 W+1H (<b>wajib</b>)</li> <li>2. Materi disajikan sistematis</li> <li>3. Ada Contoh video</li> <li>4. Ada Gambar pelengkap</li> <li>5. Referensi materi ada</li> <li>6. PPT menarik</li> </ol>	Memenuhi 5 kriteria	Memenuhi 4 kriteria	Memenuhi 3 kriteria	Memenuhi 2 kriteria	3%
8	<b>UJIAN TENGAH SEMESTER</b>							25%
9	<i>Reviu kelompok</i>	<ul style="list-style-type: none"> <li>- Presentasi</li> <li>- Keatifan dalam diskusi</li> </ul>	<ol style="list-style-type: none"> <li>1. Struktur materi 5 W+1H (<b>wajib</b>)</li> <li>2. Materi disajikan sistematis</li> <li>3. Ada Contoh video</li> <li>4. Ada Gambar pelengkap</li> <li>5. Referensi materi ada</li> <li>6. PPT menarik</li> </ol>	Memenuhi 5 kriteria	Memenuhi 4 kriteria	Memenuhi 3 kriteria	Memenuhi 2 kriteria	3%
10	<i>Reviu kelompok</i>	<ul style="list-style-type: none"> <li>- Presentasi</li> <li>- Keatifan dalam diskusi</li> </ul>	<ol style="list-style-type: none"> <li>1. Struktur materi 5 W+1H (<b>wajib</b>)</li> <li>2. Materi disajikan sistematis</li> <li>3. Ada Contoh video</li> <li>4. Ada Gambar pelengkap</li> <li>5. Referensi materi ada</li> </ol>	Memenuhi 5 kriteria	Memenuhi 4 kriteria	Memenuhi 3 kriteria	Memenuhi 2 kriteria	3%

			6. PPT menarik					
11	- <i>Reviu kelompok</i> - <i>Quis</i>	- Presentasi - Keatifan dalam diskusi - Tes kecil	1. Struktur materi 5 W+1H ( <b>wajib</b> ) 2. Materi disajikan sistematis 3. Ada Contoh video 4. Ada Gambar pelengkap 5. Referensi materi ada 6. PPT menarik	Memenuhi 5 kriteria	Memenuhi 4 kriteria	Memenuhi 3 kriteria	Memenuhi 2 kriteria	8%
12	<i>Reviu kelompok</i>	- Presentasi - Keatifan dalam diskusi	1.Struktur materi 5 W+1H ( <b>wajib</b> ) 2.Materi disajikan sistematis 3.Ada Contoh video 4.Ada Gambar pelengkap 5.Referensi materi ada 6.PPT menarik	Memenuhi 5 kriteria	Memenuhi 4 kriteria	Memenuhi 3 kriteria	Memenuhi 2 kriteria	3%
13	<i>Reviu kelompok</i>	- Presentasi - Keatifan dalam diskusi	1.Struktur materi 5 W+1H ( <b>wajib</b> ) 2.Materi disajikan sistematis 3.Ada Contoh video 4.Ada Gambar pelengkap 5.Referensi materi ada	Memenuhi 5 kriteria	Memenuhi 4 kriteria	Memenuhi 3 kriteria	Memenuhi 2 kriteria	3%

			6.PPT menarik					
14	<i>Reviu kelompok</i>	- Presentasi - Keatifan dalam diskusi	1.Struktur materi 5 W+1H ( <b>wajib</b> ) 2.Materi disajikan sistematis 3.Ada Contoh video 4.Ada Gambar pelengkap 5.Referensi materi ada 6.PPT menarik	Memenuhi 5 kriteria	Memenuhi 4 kriteria	Memenuhi 3 kriteria	Memenuhi 2 kriteria	3%
15	- <i>Reviu kelompok</i> - <i>Quis</i>	- Presentasi - Keatifan dalam diskusi	1. Struktur materi 5 W+1H ( <b>wajib</b> ) 2. Materi disajikan sistematis 3. Ada Contoh video 4. Ada Gambar pelengkap 5. Referensi materi ada 6. PPT menarik	Memenuhi 5 kriteria	Memenuhi 4 kriteria	Memenuhi 3 kriteria	Memenuhi 2 kriteria	3%
16	<b>UJIAN AKHIR</b>							25%

**Komponen penilaian :**

1. Kehadiran = 15 %
2. Quis = 10%
3. Tugas = 25 %
4. UTS = 25 %
5. UAS = 25 %

**Koorprodi S2 Magister PAUD Universitas Panca Sakti**

**Dosen Pengampu Mata Kuliah**



**(Dr. Nita Priyanti, M.Pd)**

**(Dr. Diah Andika Sari, M.Pd)**

**Peraturan dan tata tertib Perkuliahan :**

- Minimal kehadiran peserta mengikuti ketentuan universitas adalah 75% dari seluruh kehadiran perkuliahan. Ijin pengajar hanya diberikan bilamana ketidakhadiran dikarenakan penugasan oleh program studi/departemen/fakultas/universitas yang dibuktikan dengan surat tertulis. Sakit yang dirawat di RS dan dibuktikan dengan surat rawat, serta karena kondisi khusus seperti kecelakaan atau ada anggota dekat yang meninggal, diberikan ijin, sepanjang ada surat penjelasan tertulis dari keluarga dan memberikan kabar pada saat kejadian (baik online maupun offline/tatap muka).
- Toleransi keterlambatan masuk kelas adalah 15 menit (berlaku pula untuk dosen). Bilamana terjadi situasi darurat, agar dibicarakan dengan pengajar.
- Tugas-tugas ‘rumah’ diserahkan paling lambat satu hari sebelum perkuliahan (pukul 17.00 WIB) melalui email. Tugas ditulis dalam bentuk word dan ppt.

- Tidak ada toleransi keterlambatan menyerahkan tugas-tugas dan makalah UAS
- Plagiatisme dan kecurangan akan diberikan sanksi berupa nilai E untuk mata kuliah ini
- Tugas pengganti, ujian susulan hanya diberikan ketika mahasiswi/a sakit dirawat di RS atau mengalami musibah atau ditugaskan program studi / fakultas/universitas.
- Setiap kelompok terdiri atas: Ketua, Sekertaris, Moderator, Editor, dan Auditor.





## BERITA ACARA PERKULIAHAN 2021/2022 SEMESTER GANJIL

### UNIVERSITAS PANCA SAKTI BEKASI

Mata Kuliah	: Model-Model Pembelajaran	Kode MK	: MPAUD213
Mata Kuliah Prasyarat	: Tidak ada	Bobot MK	: 3
Dosen Pengampu	: Dr. Diah Andika Sari, M.Pd	NIDN Dosen	: 0320046805
Alokasi Waktu	: 2 jam, 15 menit, Kamis 13.00-15.00		
Capaian Pembelajaran	: <ol style="list-style-type: none"><li>1. Mampu memahami, menjelaskan mengenai metode, strategi, model pembelajaran yang ada di PAUD</li><li>2. Mampu Merancang Pelaksanaan Kegiatan Pembelajaran berdasarkan model2 yang ada (RPPH-RPPM)</li><li>3. Mampu memilih metode, strategi, model pembelajaran yang tepat sesuai kebutuhan PAUD</li></ol>		

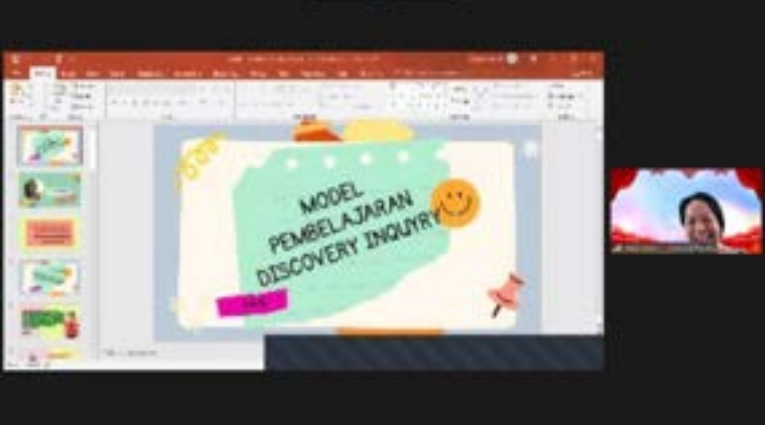

SES I	Tanggal	MATERI PEMBELAJARAN	DOKUMENTASI PERKULIAHAN	Catatan Perkuliahan
1	Kamis, 28 Oktober 2021 <a href="https://us02web.zoom.us/j/3106360113?pwd=Zms2MjhVUEJXeEdCaTFISWhCW5tZz09Meeting">https://us02web.zoom.us/j/3106360113?pwd=Zms2MjhVUEJXeEdCaTFISWhCW5tZz09Meeting</a>	Orientasi perkuliahan: <ul style="list-style-type: none"><li>- Kontrak belajar</li><li>- Deskripsi Mata Kuliah</li><li>- Rencana pembelajaran</li></ul> Zoom dr kampus tdk dijadikan co host/host, sehingga tdk bisa haring screen, akhirnya buka akun zoom sdr		<ul style="list-style-type: none"><li>- Semua aktif memberikan pendapat</li><li>- Ada yang mengikuti sambil berkendara</li></ul>



SES I	Tanggal	MATERI PEMBELAJARAN	DOKUMENTASI PERKULIAHAN	Catatan Perkuliahan
	<a href="#">ID: 310 636 0113</a> <a href="#">Passcode: pascapaud</a>	Yang hadir 33 org. TH 1 orang		
2	3 Nov 2021	Metode Pembelajaran Yang hadir 34 org.	 	<p>Kel Penyaji, kel 1:</p> <ol style="list-style-type: none"> <li>1. Halifa: tidak bisa share screen (akhirnya dikirim ke dosen), membaca saja, kaku</li> <li>2. Ella: lebih luwes, ada contoh2 logis</li> <li>3. Cahyani: idem</li> </ol> <p>Diskusi</p> <ol style="list-style-type: none"> <li>1. Siti Saharia: apakah pada saat menggunakan demonstrasi anak harus mengulang kembali?</li> <li>2. Dewa: menanggapi Siti saharia, bertanya tentang metode tanya jawab, bercakap2</li> <li>3. Imam: metoda tanya jawab, bercakap2 bisa dilakukan bersamaan. Sebaiknya gunakan metode yang berpusat kepada anak, saat tanya jawab harus memastikan, apakah betuk pertanyaannya terbuka atau tertutup</li> <li>4. Arianti: apakah metode proyek/bermain peran bisa dilakukan selama masa pandemi?</li> <li>5. Fifi Italiana; metode bercerita tidak harus selalu dengan buku, bisajuga dengan video</li> <li>6. Julie Setyowati: met demo sebaiknya berpusat kepada anak</li> <li>7. Kristiani (Sekolah Ora et Labora): pada saat PTMT anak2 mengalami penuruna kemampuan terutama motori, sosem- merubah kurikulum</li> </ol>






SES I	Tanggal	MATERI PEMBELAJARAN	DOKUMENTASI PERKULIAHAN	Catatan Perkuliahan
				8. Imam (Sekolah Alam) sebaliknya anak mengalami kpeningkatan kemampuan→ Model yang dilakukan PBL
3	10 Nov 2021	Strategi Pembelajaran		-
4	17 Nov 2021	Model Pembelajaran Area 2. Model Pembelajaran Sentra 3. Model Pembelajaran Sudut  Hadir: 34 Sakit: Bu Cahyani		

SES I	Tanggal	MATERI PEMBELAJARAN	DOKUMENTASI PERKULIAHAN	Catatan Perkuliahan
5	24 Nov 2021	1. Model Pembelajaran Berdasarkan Minat 2. Model Pembelajaran PAIKEM		Lupa nge screen shoot
6	2 Des 2021	1. Model Pembelajaran Discovery Inquiry. 2. Model Pembelajaran Kontekstual		

SES I	Tanggal	MATERI PEMBELAJARAN	DOKUMENTASI PERKULIAHAN	Catatan Perkuliahan
				

SES I	Tanggal	MATERI PEMBELAJARAN	DOKUMENTASI PERKULIAHAN	Catatan Perkuliahan
7	9 Des 2021	1. Model Pembelajaran Ekspositori 2. Model Pembelajaran Berbasis Masalah / Problem Based learning		

SES I	Tanggal	MATERI PEMBELAJARAN	DOKUMENTASI PERKULIAHAN	Catatan Perkuliahan
8				
9	6 Januari 2021	1. Model Pembelajaran Ekspositori 2. Model Pembelajaran Berbasis Masalah / Problem Based learning		
10	13 Jan 2022	1. Model Pembelajaran Quantum Learning 2. Model Pembelajaran Konstruktivisme		 Penyaji: kel 18,7

SES I	Tanggal	MATERI PEMBELAJARAN	DOKUMENTASI PERKULIAHAN	Catatan Perkuliahan
10	20 Jan 2022	1. Model Pembelajaran Cooperatif Learning 2. Model Pembelajaran Project Base Learning		-
11	27 Jan 2022	Model Pembelajaran Terpadu 1-5		

SES I	Tanggal	MATERI PEMBELAJARAN	DOKUMENTASI PERKULIAHAN	Catatan Perkuliahan
12	3 Feb 2022	Model Pembelajaran Terpadu 6-10		
13	10 Feb 2022	Model Pembelajaran Montessory		-

SES I	Tanggal	MATERI PEMBELAJARAN	DOKUMENTASI PERKULIAHAN	Catatan Perkuliahan
14	17 Feb 2022	Model Pembelajaran Highscope		-
15	24 Feb 2022	Model Pembelajaran Home Schooling		-
16		UAS	-	-
16				



(Dr. Nita Priyanti, M.Pd)



(Dr. Diah Andika Sari, M.Pd)

**Peraturan dan tata tertib Perkuliahan :**

- Minimal kehadiran peserta mengikuti ketentuan universitas adalah 75% dari seluruh kehadiran perkuliahan. Ijin pengajar hanya diberikan bilamana ketidakhadiran dikarenakan penugasan oleh program studi/ departemen/ fakultas/ universitas yang dibuktikan dengan surat tertulis. Sakit yang dirawat di RS dan dibuktikan dengan surat rawat, serta karena kondisi khusus seperti kecelakaan atau ada anggota dekat yang meninggal, diberikan ijin, sepanjang ada surat penjelasan tertulis dari keluarga dan memberikan kabar pada saat kejadian (baik online maupun offline/ tatap muka).
- Toleransi keterlambatan masuk kelas adalah 15 menit (berlaku pula untuk dosen). Bilamana terjadi situasi darurat, agar dibicarakan dengan pengajar.
- Tugas-tugas 'rumah' diserahkan paling lambat satu hari sebelum perkuliahan (pukul 17.00 WIB) melalui email. Tugas ditulis dalam bentuk word dan ppt.
- Tidak ada toleransi keterlambatan menyerahkan tugas-tugas dan makalah UAS
- Plagiatisme dan kecurangan akan diberikan sanksi berupa nilai E untuk mata kuliah ini
- Tugas pengganti, ujian susulan hanya diberikan ketika mahasiswi/a sakit dirawat di RS atau mengalami musibah atau ditugaskan program studi / fakultas/ universitas.
- Setiap kelompok terdiri atas: Ketua, Sekertaris, Moderator, Editor, dan Auditor.